

**RESULTADOS DE LA APLICACIÓN DE LA
POLÍTICA DE INCLUSIÓN Y ACCIÓN**

AFIRMATIVA

UNIVERSIDAD POLITÉCNICA SALESIANA

SEDE GUAYAQUIL

ENERO 2016

ÍNDICE

1. OBJETIVO	3
2. OBJETIVOS ESPECÍFICOS	3
3. BASE LEGAL	3
4. SEXO DE LA POBLACIÓN ESTUDIANTIL	4
5. ESTUDIANTES CON DISCAPACIDAD	5
6. ETNIA DE LOS ESTUDIANTES	6
7. ESTUDIANTES POR CATEGORÍA ECNOCÓMICA	7
8. ESTUDIANTES CON BECA	8
9. ADECUACIONES FÍSICAS Y ACCESO A SERVICIOS	9
10. CONCLUSIÓN	10

1. OBJETIVO

Informar a la comunidad los resultados de la política de inclusión y acción afirmativa de los alumnos de la Universidad Politécnica Salesiana Sede Guayaquil.

2. OBJETIVOS ESPECÍFICOS

Comunicar a la comunidad que los estudiantes que pertenecen a los sectores sociales, especialmente indígenas, afro descendientes y discapacitados, tienen acceso a la Universidad Politécnica Salesiana Sede Guayaquil.

3. BASE LEGAL

En consideración que, “La Declaración Universal de los Derechos Humanos en su artículo segundo, señala: “Toda persona tiene todos los derechos y libertades proclamados en esta Declaración, sin distinción alguna de raza, color, sexo, idioma, religión, opinión política o de cualquier otra índole, origen nacional o social, posición económica, nacimiento o cualquier otra condición.”, “No se hará distinción alguna fundada en la condición política, jurídica o internacional del país o territorio de cuya jurisdicción dependa una persona, tanto si se trata de un país independiente, como de un territorio bajo administración fiduciaria, no autónomo o sometido a cualquier otra limitación de soberanía”

En base a lo antes expuesto, se aprueba la Política de Acción Afirmativa para la Universidad Politécnica Salesiana, por el Consejo Superior de la Universidad Politécnica Salesiana mediante RESOLUCIÓN N° 0053-05-2012-07-11; RESOLUCIÓN N° 0062-06-2012-09-26.

En donde hace referencia en el inciso número 2, indicando que, el artículo 11 de la Constitución de la República del Ecuador establece que “todas las personas son iguales en el ejercicio de sus derechos, especialmente derecho al trabajo, educación y que nadie podrá ser discriminado por razones de etnia, lugar de nacimiento, edad, sexo, identidad de género, identidad cultural, estado civil, idioma, religión, ideología, filiación política, pasado judicial, condición socio-económica, condición migratoria, orientación sexual, estado de salud, portar VIH, discapacidad, diferencia física; ni por cualquier otra distinción, personal o colectiva, temporal o permanente, que tenga por objeto o resultado

menoscabar o anular el reconocimiento, goce o ejercicio de los derechos” (Universidad Politécnica Salesiana)

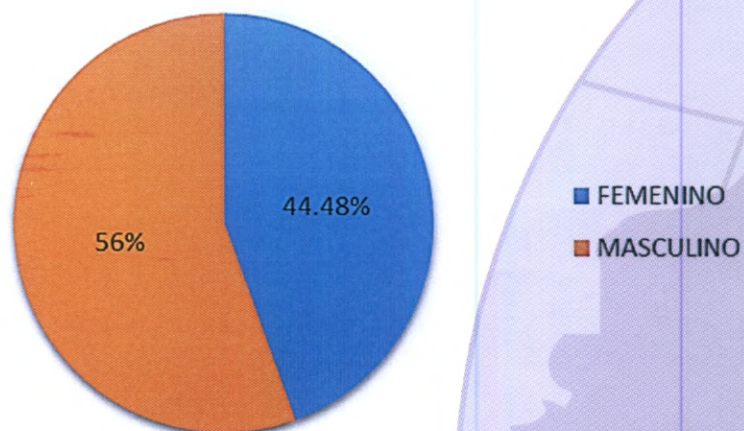
Por tal razón se procede a realizar el informe de resultados de la aplicación de la política de inclusión y acción afirmativa.

4. SEXO DE LA POBLACIÓN ESTUDIANTIL

El número de estudiantes de la Sede Guayaquil hasta la fecha (Enero 2016) es de 7044, de los cuales 3133 son de género femenino y 3911 de género masculino, representando el 44.48 % y el 55.52 % respectivamente. (Ver figura 1)

Figura 1

Estudiantes de la UPS- GYE



Nota: Elaborado por la Dirección Técnica de Planificación, Evaluación y Acreditación.

5. ESTUDIANTES CON DISCAPACIDAD

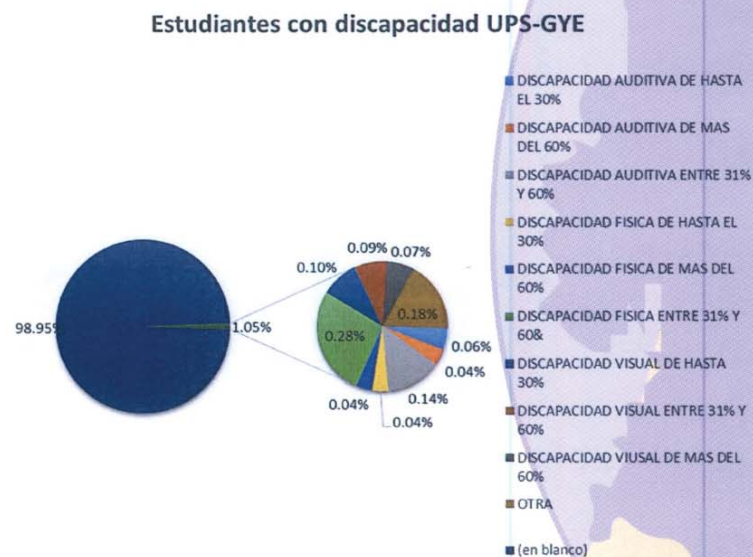
La Sede Guayaquil cuenta con un total de 7044 estudiante; 74 de ellos tiene algún tipo de discapacidad, lo que representa para el total el 1.05 %, como se pude ver en la tabla 1 y figura 2.

Tabla 1

DISCAPACIDAD	# DE ESTUDIANTES
DISCAPACIDAD AUDITIVA DE HASTA EL 30%	4
DISCAPACIDAD AUDITIVA DE MAS DEL 60%	3
DISCAPACIDAD AUDITIVA ENTRE 31% Y 60%	10
DISCAPACIDAD FISICA DE HASTA EL 30%	3
DISCAPACIDAD FISICA DE MAS DEL 60%	3
DISCAPACIDAD FISICA ENTRE 31% Y 60%	20
DISCAPACIDAD VISUAL DE HASTA 30%	7
DISCAPACIDAD VISUAL ENTRE 31% Y 60%	6
DISCAPACIDAD VIUSAL DE MAS DEL 60%	5
OTRA	13
SIN DICAPACIDAD(en blanco)	6970
Total general	7044

Nota: Análisis de estudiantes con discapacidad de la sede Guayaquil. Adaptado de la base de datos de la Secretaría Técnica de Estadística de la Universidad Politécnica Salesiana.

Figura 2.



Nota: Elaborado por la Dirección Técnica de Planificación, Evaluación y Acreditación.

6. ETNIA DE LOS ESTUDIANTES

La Sede Guayaquil cuenta con estudiantes de diferentes etnias, de un total de 7044 estudiantes, 254 son Afroecuatorianos-Afrodescendientes, 506 son Blancos/as, 759 son desconocidos, 69 son Indígenas, 5456 son Mestizos/as, lo que representa el 3.61 %, el 7,18%, el 10.78%, el 0.98%, y el 77.46% respectivamente. (Ver tabla 2) (Ver figura 3)

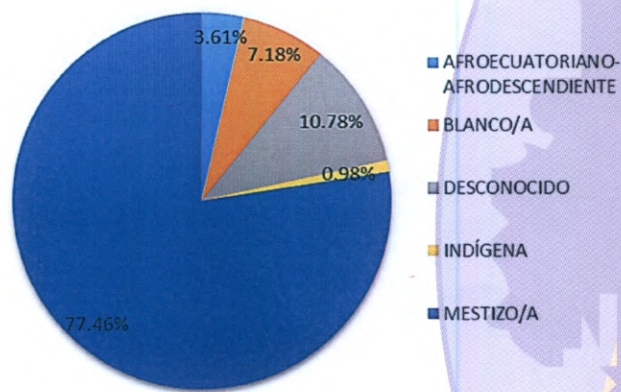
Tabla 2

ETNIA	# DE ESTUDIANTES
AFROECUATORIANO-AFRODESCENDIENTE	254
BLANCO/A	506
DESCONOCIDO	759
INDÍGENA	69
MESTIZO/A	5456
Total general	7044

Nota: Análisis de las etnias de los estudiantes de la Sede Guayaquil. Adaptado de la base de datos de la Secretaría Técnica de Estadística de la Universidad Politécnica Salesiana.

Figura 3

Etnia de los estudiantes UPS-GYE



Nota: Elaborado por la Dirección Técnica de Planificación, Evaluación y Acreditación.

7. ESTUDIANTES POR CATEGORÍA ECNOCÓMICA

La ubicación económica de los estudiantes se encuentra asignada por quintiles; siendo 1 el de menor categoría y 4 el de mayor categoría, encontrándose el mayor número de estudiantes en los quintiles 2 y 3. (Ver tabla 3) (Ver figura 4)

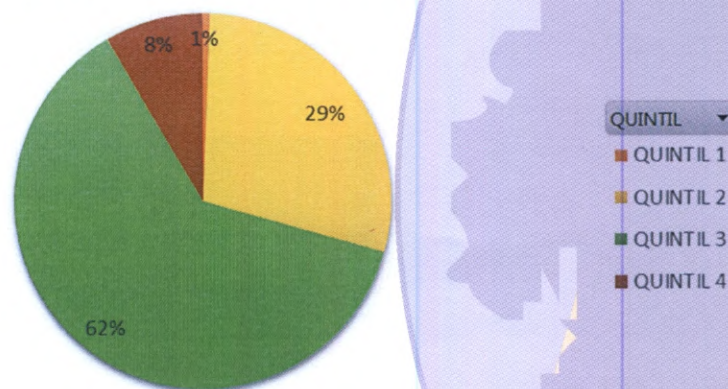
Tabla 3

QUINTIL	# DE ESTUDIANTES
QUINTIL 1	42
QUINTIL 2	2030
QUINTIL 3	4376
QUINTIL 4	596
Total general	7044

Nota: Análisis del número de estudiantes de la sede Guayaquil de acuerdo al quintil. Adaptado de la base de datos de la Secretaría Técnica de Estadística de la Universidad Politécnica Salesiana.

Figura 4

Estudiantes por nivel económico



Nota: Elaborado por la Dirección Técnica de Planificación, Evaluación y Acreditación.

8. ESTUDIANTES CON BECA

La Sede Guayaquil, cuenta con 386 estudiantes becados, denotando que las mayores asignaciones se encuentran en becas especial familiar, cers y bachiller mejor egresado (Ver tabla 4) (Ver figura 5), también cuenta con 6827 estudiantes con el descuento subsidio del estado. (Ver tabla 5) (Ver figura 6)

Tabla 4

ASIGNACIÓN DE BECA	# DE ESTUDIANTES BECADOS
"BACHILLER MEJOR EGRESADO"	62
"ESPECIAL - LABORAL"	7
BECAS ESPECIALES	5
CERS	91
DEPORTISTAS	36
DESCUENTO MATERIAS	47
DIGN. PERSONA CON DISCAPACIDAD	19
ESPECIAL - FAMILIAR	119
SIN BECA (en blanco)	6658
Total general	7044

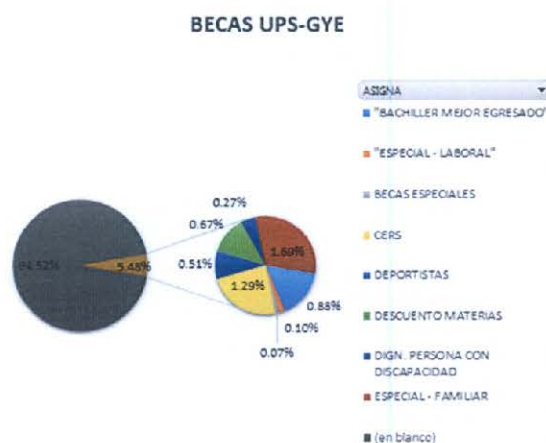
Nota: Análisis del número de estudiantes con beca de la sede Guayaquil Adaptado de la base de datos de la Secretaría Técnica de Estadística de la Universidad Politécnica Salesiana y la Dirección Técnica de Bienestar Estudiantil de la Sede Guayaquil.

Tabla 5

SUBSIDIO	# DE ESTUDIANTES
DESCUENTO CATEGORIA / SUBSIDIO	6827
SIN SUBSIDIO (en blanco)	217
Total general	7044

Nota: Análisis del número de estudiantes con beca de la sede Guayaquil. Adaptado de la base de datos de la Secretaría Técnica de Estadística de la Universidad Politécnica Salesiana.

Figura 5



Nota: Elaborado por la Dirección Técnica de Planificación, Evaluación y Acreditación.

Figura 6



Nota: Elaborado por la Dirección Técnica de Planificación, Evaluación y Acreditación.

9. ADECUACIONES FISICAS Y ACCESO A SERVICIOS


La Sede Guayaquil, garantiza el acceso físico a sus áreas de laboratorios, bibliotecas, repositorios, internet, centro de cómputo, a través de 1 ascensor en cada bloque B, D, F del campus, 1 rampa a la entrada de cada edificio; también se cuenta con 4 camillas y 2 sillas de ruedas para facilitar el acceso a los estudiantes con discapacidad.



10. CONCLUSIÓN

Finalmente, se puede denotar mediante los resultados de la política de inclusión y acción afirmativa enfocada a la comunidad estudiantil, que los mismos tienen acceso a la Universidad Politécnica Salesiana Sede Guayaquil, en cumplimiento con el inciso número 2, en donde hace referencia al artículo 11 de la Constitución de la República del Ecuador.

Atentamente,



Econ. Andrés Bayolo
Vicerrector de Sede



Universidad Politécnica Salesiana
VICERECTORADO SEDE GUAYAQUIL