

INFORME GENERAL DE EMPLEABILIDAD DE LOS GRADUADOS

| | |
|--------------------------------------|--------------------------------------|
| CARRERA | <i>Contabilidad y Auditoría</i> |
| SEDE | <i>Cuenca</i> |
| CAMPUS | <i>El Vecino</i> |
| PERIODO | <i>45</i> |
| FECHA | <i>16 de marzo de 2015</i> |
| DIRECTOR | <i>Ing. Santiago Solano Gallegos</i> |
| RESPONSABLE SEGUIMIENTO DE GRADUADOS | <i>Ing. Andrea Piedra Méndez</i> |


1. Introducción

El presente informe trata sobre el nivel de empleabilidad de los graduados de la Carrera de Contabilidad y Auditoría de la Universidad Politécnica Salesiana, Sede Cuenca. La Universidad preocupada por el desenvolvimiento profesional y el grado de receptividad de sus graduados en el sistema productivo, ha realizado una investigación basada en el marco legal LOES, Art. 107.- Principio de pertinencia. Con lo cual pretende no sólo evaluar la aceptación de sus profesionales en el medio laboral, sino también obtener resultados que sirvan para tomar decisiones de mejora en el ámbito de la formación académica y humana.

Los encuestados del periodo 45 corresponden en un 100% a mujeres. El 50% de estas tienen una edad que llega hasta los 25 años y el 83% se encuentra trabajando mayoritariamente en empresas privadas.

La estabilidad laboral de las graduadas es vulnerable, ya que un 60% acumulado, se encuentran trabajando en un tiempo que va de tres a nueve meses. El 60% de los graduados mantiene un contrato de plazo fijo, en el mismo porcentaje manifiestan las encuestadas recibir una remuneración que estaría entre el sueldo básico y \$ 500 dólares.

Un 60% de las graduadas manifiestan que el pensum de la carrera le ayudó a la hora de encontrar trabajo, al igual que la realización de las prácticas pre profesionales o pasantías. Consideran importante las referencias familiares o de amigos, el promedio del récord académico y el título universitario entregado por la universidad. El 40% de las personas encuestadas, dicen que aún no encuentran un trabajo que cubra sus expectativas profesionales.



CARRERA DE CONTABILIDAD Y AUDITORÍA

Cuenca: Calle Vieja 12-30 y Elia Liut • Casilla 46 Sector 2 • Telf.: (593 7) 2862213 • Fax: 2869112 • E-mail: ingcontabilidadcuc@ups.edu.ec

Quito: Bloque B, Av. Isabel La Católica N23-52 y Madrid • Casilla: 17-12-536 • Telf.: (593 2) 2237159 • Fax: 2527996 • E-mail: ingcontabilidadqu@ups.edu.ec

Guayaquil: Rosa Borja de Icaza 115 y Maracaibo • Casilla: 431 • Telfs.: (593 4) 2580447 - 2583391 • Fax: 2583464 • E-mail: ingcontabilidadgye@ups.edu.ec

2. Universo de graduados

2.1. Total de graduados por período

(Se debe colocar la cantidad de graduados para el período. Dicha información la proporciona exclusivamente la SECRETARÍA TÉCNICA DE ESTADÍSTICA a través de la SECRETARÍA TÉCNICA DE SEGUIMIENTO A GRADUADOS).

| PERIODO | TOTAL GRADUADOS |
|---------|-----------------|
| 45 | 18 |

2.2. Listado de graduados del período

(Se debe colocar la lista de graduados para el período. Dicha información la proporciona exclusivamente la SECRETARÍA TÉCNICA DE ESTADÍSTICA a través de la SECRETARÍA TÉCNICA DE SEGUIMIENTO A GRADUADOS).

| N° | APELLIDOS y NOMBRES | TÍTULO OBTENIDO | SEDE | CAMPUS |
|----|--|---------------------------------------|--------|-----------|
| 1 | AVILA CHIMBO JULIA VERÓNICA | INGENIERO EN CONTABILIDAD Y AUDITORÍA | CUENCA | EL VECINO |
| 2 | SANTOS SAGBAY SONIA PATRICIA | INGENIERO EN CONTABILIDAD Y AUDITORÍA | CUENCA | EL VECINO |
| 3 | REINO CHERREZ CRISTINA ISABEL | INGENIERO EN CONTABILIDAD Y AUDITORÍA | CUENCA | EL VECINO |
| 4 | CUSCO QUINDE ANA JACKELINE | INGENIERO EN CONTABILIDAD Y AUDITORÍA | CUENCA | EL VECINO |
| 5 | ORELLANA TIGRE ADRIANA GABRIELA | INGENIERO EN CONTABILIDAD Y AUDITORÍA | CUENCA | EL VECINO |
| 6 | GUZMAN ORTIZ BRUNEL EDUARDO | INGENIERO EN CONTABILIDAD Y AUDITORÍA | CUENCA | EL VECINO |
| 7 | GARCIA VIDAL KARINA ELIZABETH | INGENIERO EN CONTABILIDAD Y AUDITORÍA | CUENCA | EL VECINO |
| 8 | ORTIZ JARA MIREYA EULALIA | INGENIERO EN CONTABILIDAD Y AUDITORÍA | CUENCA | EL VECINO |
| 9 | MARQUEZ FLORES FREDDY XAVIER | INGENIERO EN CONTABILIDAD Y AUDITORÍA | CUENCA | EL VECINO |
| 10 | SOLORZANO JACOME ANDREA FERNANDA | INGENIERO EN CONTABILIDAD Y AUDITORÍA | CUENCA | EL VECINO |
| 11 | CAJAMARCA VERA CARLOS FERNANDO | INGENIERO EN CONTABILIDAD Y AUDITORÍA | CUENCA | EL VECINO |
| 12 | POZO VASQUEZ BRAULIO JOSÉ | INGENIERO EN CONTABILIDAD Y AUDITORÍA | CUENCA | EL VECINO |
| 13 | MARTINEZ SANCHEZ PAULA CRISTINA | INGENIERO EN CONTABILIDAD Y AUDITORÍA | CUENCA | EL VECINO |
| 14 | PIEDRA MENDEZ KARLA MARINA | INGENIERO EN CONTABILIDAD Y AUDITORÍA | CUENCA | EL VECINO |
| 15 | SARMIENTO SARMIENTO LINDA LIA DE JESÚS | INGENIERO EN CONTABILIDAD Y AUDITORÍA | CUENCA | EL VECINO |
| 16 | CORREA CRIOLLO SANDRA ESTEFANIA | INGENIERO EN CONTABILIDAD Y AUDITORÍA | CUENCA | EL VECINO |

3. Tamaño de la muestra para el estudio

3.1. Población encuestada

No se aplicó ninguna fórmula, se trabajó con la información brindada por la Secretaría Técnica de Seguimiento a Graduados de la Sede Cuenca.

CARRERA DE CONTABILIDAD Y AUDITORÍA

Cuenca: Calle Vieja 12-30 y Elia Liut • Casilla 46 Sector 2 • Telf.: (593 7) 2862213 • Fax: 2869112 • E-mail: ingcontabilidadcue@ups.edu.ec

Quito: Bloque B, Av. Isabel La Católica N23-52 y Madrid • Casilla: 17-12-536 • Telf.: (593 2) 2237159 • Fax: 2527996 • E-mail: ingcontabilidadquito@ups.edu.ec

Guayaquil: Rosa Borja de Icaza 115 y Maracaibo • Casilla: 431 • Telfs.: (593 4) 2580447 - 2583391 • Fax: 2583464 • E-mail: ingcontabilidadgye@ups.edu.ec



3.2. Listado de graduados encuestados del período

| N° | APELLIDOS Y NOMBRES | PERIODO | SEDE | CAMPUS |
|----|-----------------------------------|---------|--------|-----------|
| 1 | SONIA PATRICIA SANTOS SAGBAY | 45 | CUENCA | EL VECINO |
| 2 | CRISTINA ISABEL REINO CHERREZ | 45 | CUENCA | EL VECINO |
| 3 | JULIA VERONICA AVILA CHIMBO | 45 | CUENCA | EL VECINO |
| 4 | MARIA EUGENIA FAREZ ANCHUNDIA | 45 | CUENCA | EL VECINO |
| 5 | MAYRA PRISCILA SERRANO VINTIMILLA | 45 | CUENCA | EL VECINO |
| 6 | ANA JACKELINE CUSCO QUINDE | 45 | CUENCA | EL VECINO |

4. Metodología utilizada

La aplicada por la Secretaría Técnica del Seguimiento a Graduados de la Universidad Politécnica Salesiana Sede Cuenca.

5. Resultados del estudio de empleabilidad

5.1. Graduados por género

(Presente en el siguiente formato la situación de los graduados de la carrera por género)

| TOTAL GRADUADOS POR LA CARRERA | TOTAL HOMBRES | % DE HOMBRES GRADUADOS | TOTAL MUJERES | % DE MUJERES GRADUADAS |
|--------------------------------|---------------|------------------------|---------------|------------------------|
| 6 | 0 | 0% | 6 | 100% |

El 100% de los graduados de la carrera son mujeres.

5.2. Distribución de graduados por rango de edad

(Presente en el siguiente formato la situación de los graduados de la carrera por edad)

| Graduados por edad | Cantidad | Porcentaje |
|---------------------|----------|------------|
| (hasta 25 años) | 2 | 33,33% |
| (de 26 a 29 años) | 3 | 50% |
| (de 30 a 33 años) | 1 | 16,66% |
| (de 34 a 37 años) | | |
| (de 38 a 41 años) | | |
| (de 42 a 45 años) | | |
| (de 46 en adelante) | | |


Entre los graduados la edad que predomina va hasta los 25 años.

CARRERA DE CONTABILIDAD Y AUDITORÍA

Cuenca: Calle Vieja 12-30 y Elia Liut • Casilla 46 Sector 2 • Telf.: (593 7) 2862213 • Fax: 2869112 • E-mail: ingcontabilidadcuc@ups.edu.ec

Quito: Bloque B, Av. Isabel La Católica N23-52 y Madrid • Casilla: 17-12-536 • Telf.: (593 2) 2237159 • Fax: 2527996 • E-mail: ingcontabilidadquito@ups.edu.ec

Guayaquil: Rosa Borja de Icaza 115 y Maracaibo • Casilla: 431 • Telfs.: (593 4) 2580447 - 2583391 • Fax: 2583464 • E-mail: ingcontabilidadguy@ups.edu.ec



5.3. Distribución de graduados por situación laboral

(Presente la cantidad y el porcentaje de graduados por situación laboral)

| Situación laboral | Cantidad | Porcentaje |
|------------------------|----------|------------|
| Trabaja actualmente | 5 | 83,33% |
| No trabaja actualmente | 1 | 16,67% |

El 83,33% de las graduadas se encuentran trabajando, solamente una persona se encuentra desempleada.

5.4. Graduados por tipo de empresa o institución en la que se encuentra trabajando

(Presente la cantidad y el porcentaje de graduados por tipo de empresa en la que se encuentra trabajando)

| Tipo de empresa en la que se encuentra laborando | Cantidad | Porcentaje |
|--|----------|------------|
| Pública | | |
| Privada | 4 | 80% |
| Mixta | | |
| Negocio o empresa propia | | |
| Negocio o empresa familiar | | |
| ONG | | |
| Otro | 1 | 20% |

El 80% de las graduadas trabajan en empresas privadas, solamente una trabaja en una cooperativa de ahorro y crédito.

5.5. Graduados por tipo de sector empresarial en la que se encuentran trabajando

(Presente la cantidad y el porcentaje de alumnos por el tipo actividad empresarial en la que se encuentran trabajando)

| Tipo de sector empresarial | Cantidad | Porcentaje |
|---|----------|------------|
| Agricultura, silvicultura y pesca. | | |
| Explotación de minas y canteras. | | |
| Industrias manufactureras. | 1 | 20% |
| Suministro de electricidad, gas, vapor y aire acondicionado. | | |
| Suministro de agua; alcantarillado, gestión de desechos y actividades de saneamiento. | | |
| Construcción. | 1 | 20% |



CARRERA DE CONTABILIDAD Y AUDITORÍA

Cuenca: Calle Vieja 12-30 y Elia Liut • Casilla 46 Sector 2 • Telf.: (593 7) 2862213 • Fax: 2869112 • E-mail: ingcontabilidadcuc@ups.edu.ec

Quito: Bloque B, Av. Isabel La Católica N23-52 y Madrid • Casilla: 17-12-536 • Telf.: (593 2) 2237159 • Fax: 2527996 • E-mail: ingcontabilidadquito@ups.edu.ec

Guayaquil: Rosa Borja de Icaza 115 y Maracaibo • Casilla: 431 • Telfs.: (593 4) 2580447 - 2583391 • Fax: 2583464 • E-mail: ingcontabilidadgye@ups.edu.ec

| | | |
|---|---|-----|
| Comercio al por mayor y al por menor; reparación de los vehículos de motor y de las motocicletas. | 1 | 20% |
| Transporte y almacenamiento. | | |
| Alojamiento y servicios de comida. | | |
| Información y comunicación. | | |
| Actividades financieras y de seguros. | 1 | 20% |
| Actividades inmobiliarias. | | |
| Actividades profesionales, científicas y técnicas. | | |
| Actividades administrativas y servicios de apoyo. | | |
| Administración pública y defensa; planes de seguridad social de afiliación obligatoria. | | |
| Enseñanza. | | |
| Servicios sociales y relacionados con la salud humana. | | |
| Artes, entretenimiento y recreación. | | |
| Otras actividades de servicio. | 1 | 20% |
| Actividades de los hogares en calidad de empleadores, actividades indiferenciadas de producción de bienes y servicios de los hogares para uso propio. | | |
| Actividades de organizaciones y órganos extraterritoriales. | | |

Todos los graduados se encuentran trabajando en diferentes actividades relacionadas con la industria, comercio, construcción, actividades financieras y de servicio.

5.6. Graduados por cargo que ocupan en el trabajo

(Presente la cantidad y el porcentaje de graduados de acuerdo al nivel del cargo que ocupan)

| Función | Cantidad | Porcentaje |
|----------------------|----------|------------|
| Nivel Gerencial | 1 | 20% |
| Nivel de Mando Medio | 3 | 60% |
| Nivel Operativo | 1 | 20% |

El 60% de las graduadas tienen cargos de mando medio en la empresa donde trabajan.



CARRERA DE CONTABILIDAD Y AUDITORÍA

Cuenca: Calle Vieja 12-30 y Elia Liut • Casilla 46 Sector 2 • Telf.: (593 7) 2862213 • Fax: 2869112 • E-mail: ingcontabilidadcuc@ups.edu.ec

Quito: Bloque B, Av. Isabel La Católica N23-52 y Madrid • Casilla: 17-12-536 • Telf.: (593 2) 2237159 • Fax: 2527996 • E-mail: ingcontabilidadquito@ups.edu.ec

Guayaquil: Rosa Borja de Icaza 115 y Maracaibo • Casilla: 431 • Telfs.: (593 4) 2580447 - 2583391 • Fax: 2583464 • E-mail: ingcontabilidadgye@ups.edu.ec

5.7. Graduados por ejercicio de la profesión en el trabajo que realizan

(Presente la cantidad y el porcentaje de graduados según apliquen la profesión en el trabajo que realizan)

| Aplican su profesión en el trabajo | Cantidad | Porcentaje |
|------------------------------------|----------|------------|
| Nada | | |
| Poco | 2 | 40% |
| Bastante | 1 | 20% |
| Totalmente | 2 | 40% |

De las graduadas es llamativo que el 40% manifiesta aplicar totalmente la profesión en el trabajo que realizan y el mismo porcentaje dice aplicar poco.

5.8. Graduados por tiempo en que se encuentran trabajando

(Presente la cantidad y el porcentaje de graduados por el rango de tiempo que tiene el cuadro)

| Tiempo trabajando | Cantidad | Porcentaje |
|--|----------|------------|
| Menos o igual a 3 meses | | |
| Más de 3 meses pero menos o igual a 6 meses | 2 | 40% |
| Más de 6 meses pero menos o igual a 9 meses | 1 | 20% |
| Más de 9 meses pero menos o igual a 12 meses | | |
| Más de 1 año pero menos o igual a 2 años | 2 | 40% |
| Más de 2 años | | |

La estabilidad laboral de las graduadas es vulnerable, ya que un 60% acumulado, se encuentran trabajando en un tiempo que va de tres a nueve meses.

5.9. Graduados por el tipo de contrato que tienen en su trabajo

(Presente la cantidad y el porcentaje de graduados según el tipo de contrato que tienen en su trabajo)

| Tipo de contrato de trabajo | Cantidad | Porcentaje |
|-------------------------------------|----------|------------|
| Contrato a tiempo indefinido | 1 | 20% |
| Contrato de servicios profesionales | 1 | 20% |
| Contrato eventual | | |
| Contrato a prueba | | |
| Contrato a plazo fijo | 3 | 60% |
| Nombramiento de libre remoción | | |
| Soy propietario | | |
| Pasantía pagada | | |
| Otro | | |

El 60% de los graduados mantiene un contrato de plazo fijo, es decir su estabilidad es de mínimo un año y máximo dos, solamente una persona tiene un contrato de tiempo indefinido.

5.10. Graduados por rango de remuneración

(Presente la cantidad y el porcentaje de graduados según su rango de remuneración)

| Rango de remuneración | Cantidad | Porcentaje |
|---|----------|------------|
| Menor o igual a \$500 | 3 | 60% |
| Más de \$500 pero menor o igual a \$750 | 1 | 20% |
| Más de \$750 pero menor o igual a \$1000 | | |
| Más de \$1000 pero menor o igual a \$1500 | 1 | 20% |
| Más de \$1500 | | |

El 60% de las graduadas se encuentran percibiendo un sueldo que estarían entre el básico establecido y \$ 500.

5.11. Graduados según valoración de su trabajo actual con relación a parámetros*

(Presente la cantidad y el porcentaje de graduados según la valoración de su trabajo con relación a parámetros)

| Valoración *Parámetros | Nada satisfactorio | | Poco satisfactorio, | | Satisfactorio | | Bastante satisfactorio | | Totalmente satisfactorio | |
|-------------------------------|--------------------|---|---------------------|-----|---------------|------|------------------------|-----|--------------------------|-----|
| | Cantidad | % | Cantidad | % | Cantidad | % | Cantidad | % | Cantidad | % |
| Crecimiento profesional | | | 1 | 20% | 2 | 40% | 2 | 40% | | |
| Crecimiento personal | | | | | 2 | 40% | 2 | 40% | 1 | 20% |
| Estatus laboral | | | | | 5 | 100% | | | | |
| Remuneración | | | 2 | 20% | 3 | 60% | | | | |
| Adecuación a lo estudiado | | | 1 | 20% | 3 | 60% | | | 1 | 20% |
| Uso de habilidades aprendidas | | | 1 | 20% | 3 | 60% | | | 1 | 20% |
| Estabilidad laboral | | | | | 3 | 60% | 2 | 40% | | |

Todas las personas graduadas se encuentran satisfechas con su estatus laboral, mientras que el 60% se encuentran satisfechas con su remuneración, adecuación del trabajo a lo estudiado, uso de habilidades aprendidas en la universidad y estabilidad laboral.



CARRERA DE CONTABILIDAD Y AUDITORÍA

Cuenca: Calle Vieja 12-30 y Elía Liut • Casilla 46 Sector 2 • Telf.: (593 7) 2862213 • Fax: 2869112 • E-mail: ingcontabilidadcue@ups.edu.ec

Quito: Bloque B, Av. Isabel La Católica N23-52 y Madrid • Casilla: 17-12-536 • Telf.: (593 2) 2237159 • Fax: 2527996 • E-mail: ingcontabilidadquito@ups.edu.ec

Guayaquil: Rosa Borja de Icaza 115 y Maracaibo • Casilla: 431 • Telfs.: (593 4) 2580447 - 2583391 • Fax: 2583464 • E-mail: ingcontabilidadgye@ups.edu.ec

5.12. Graduados por medida de aspectos* que sirvieron a la hora de encontrar trabajo

(Presente la cantidad y el porcentaje de graduados por medida de aspectos que sirvieron a la hora de encontrar trabajo)

| Medida *Aspectos | Nada | | Poco | | Bastante | | Totalmente | |
|--|----------|-----|----------|-----|----------|-----|------------|-----|
| | Cantidad | % | Cantidad | % | Cantidad | % | Cantidad | % |
| Relaciones Interpersonales | 1 | 20% | | | 3 | 60% | 1 | 20% |
| Éxito en la entrevista de trabajo | | | 2 | 40% | 3 | 60% | | |
| Manejo de Tecnologías de la Información y la Comunicación (Tics) | | | 2 | 40% | 2 | 40% | 1 | 20% |
| Dominio del Inglés u otra lengua extranjera | 1 | 20% | 4 | 80% | | | | |
| Formación adicional a la Carrera | | | 1 | 20% | 2 | 40% | 2 | 40% |
| Pensum de la Carrera | | | 3 | 60% | | | 2 | 40% |
| Prácticas pre-profesionales o pasantías | | | 4 | 80% | | | 1 | 20% |
| Referencias familiares o de amigos | | | 3 | 60% | | | 2 | 40% |
| Récord académico (promedio obtenido en la Universidad) | 1 | 20% | 3 | 60% | 1 | 20% | | |
| Título de la UPS | | | 3 | 60% | 1 | 20% | 1 | 20% |
| Bolsa de Trabajo de la UPS | 3 | 60% | 2 | 40% | | | | |

Entre los aspectos más relevantes, se ha encontrado que influyó notoriamente a la hora de encontrar trabajo entre las graduadas, las relaciones interpersonales establecidas y el éxito en la entrevista de trabajo. De igual manera un 60% de las encuestadas manifiesta que el pensum de la carrera le ayudó a la hora de encontrar trabajo, al igual que la realización de las prácticas pre profesionales o pasantías. Consideran importante las referencias familiares o de amigos, el promedio del récord académico y el título universitario entregado por la universidad. Es llamativo la poca demanda del dominio del idioma inglés (80% le sirvió Poco) y que a un 60% no le sirvió de nada la Bolsa de Trabajo de la UPS.

5.13. Graduados por nivel de dificultad para encontrar trabajo que cubra expectativas profesionales (Hace referencia a graduados que al momento cuentan con trabajo).

(Presente la cantidad y el porcentaje de graduados por nivel de dificultad para encontrar trabajo que cubra expectativas profesionales)

| Nivel de dificultad | Cantidad | Porcentaje |
|---------------------|----------|------------|
| Muy fácil | | |
| Fácil | 1 | 20% |



CARRERA DE CONTABILIDAD Y AUDITORÍA

Cuenca: Calle Vieja 12-30 y Elía Liut • Casilla 46 Sector 2 • Telf.: (593 7) 2862213 • Fax: 2869112 • E-mail: ingcontabilidadcuc@ups.edu.ec

Quito: Bloque B, Av. Isabel La Católica N23-52 y Madrid • Casilla: 17-12-536 • Telf.: (593 2) 2237159 • Fax: 2527996 • E-mail: ingcontabilidadquito@ups.edu.ec

Guayaquil: Rosa Borja de Icaza 115 y Maracaibo • Casilla: 431 • Telfs.: (593 4) 2580447 - 2583391 • Fax: 2583464 • E-mail: ingcontabilidadguy@ups.edu.ec

| | | |
|--|---|-----|
| Difícil | 1 | 20% |
| Muy difícil | 1 | 20% |
| Aún no encuentro un trabajo que cubra mis expectativas profesionales | 2 | 40% |

El 40% de las personas encuestadas, dicen que aún no encuentran un trabajo que cubra sus expectativas profesionales.

5.14. Graduados por situaciones que se aproximan a su realidad (Graduados que al momento indican no tener trabajo)

(Presente la cantidad y el porcentaje de graduados por situaciones que se aproximan a la realidad del graduado que no tiene trabajo)

| Situaciones (Graduados que indican no tener trabajo) | Cantidad | Porcentaje |
|---|----------|------------|
| Realizo trabajos ocasionales relacionados a mi profesión | | |
| Realizo trabajos ocasionales no relacionados a mi profesión | | |
| Estoy como responsable del cuidado familiar | | |
| Otra | 1 | 100% |

El encuestado indicar estar buscando trabajo actualmente.

5.15. Graduados por aspectos* que representan mayor dificultad para encontrar trabajo (Graduados que al momento indican no tener trabajo)

(Presente la cantidad y el porcentaje de graduados por aspectos que representan mayor dificultad para encontrar trabajo)

| *Aspectos (Graduados que indican no tener trabajo) | Cantidad | Porcentaje |
|---|----------|------------|
| Falta de título | | |
| Dominio del inglés u otra lengua extranjera | | |
| Exceso de profesionales en el área | | |
| Preferencia de graduados de otras universidades | | |
| Profesión poco conocida | | |
| Preparación deficiente | | |
| Falta de experiencia | 1 | 100% |
| Currículum Vitae | | |
| Relaciones interpersonales | | |
| Otros | | |

CARRERA DE CONTABILIDAD Y AUDITORÍA

Cuenca: Calle Vieja 12-30 y Elia Liut • Casilla 46 Sector 2 • Telf.: (593 7) 2862213 • Fax: 2869112 • E-mail: ingcontabilidadcue@ups.edu.ec

Quito: Bloque B, Av. Isabel La Católica N23-52 y Madrid • Casilla: 17-12-536 • Telf.: (593 2) 2237159 • Fax: 2527996 • E-mail: ingcontabilidadduio@ups.edu.ec

Guayaquil: Rosa Borja de Icaza 115 y Maracaibo • Casilla: 431 • Telfs.: (593 4) 2580447 - 2583391 • Fax: 2583464 • E-mail: ingcontabilidaddgye@ups.edu.ec

La dificultad para que el encuestado no pueda encontrar trabajo es la falta de experiencia.

5.16. Graduados por nivel de dificultad para encontrar trabajo que cubra expectativas profesionales (Hace referencia a graduados que al momento no cuentan con trabajo).

(Presente la cantidad y el porcentaje de graduados por nivel de dificultad para encontrar trabajo que cubra expectativas profesionales)

| Nivel de dificultad (para graduados que al momento no cuentan con trabajo) | Cantidad | Porcentaje |
|---|----------|------------|
| Muy fácil | | |
| Fácil | | |
| Difícil | 1 | 100% |
| Muy difícil | | |

Encontrar trabajo de acuerdo a las expectativas profesionales para el encuestado es difícil.

6. Conclusiones

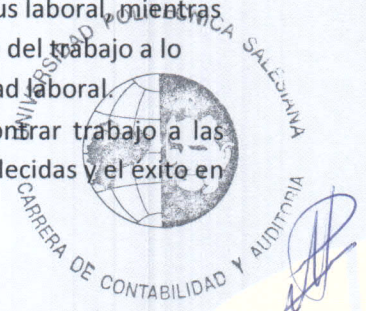
- En la carrera de Contabilidad y Auditoría predomina el sexo femenino, ya que en este estudio el 100% corresponde con aquello, además la edad promedio de graduación llega hasta los 25 años.
- De entre las graduadas que se encuentran trabajando, el 80% lo hacen en empresas privadas y el 20% en una institución de la economía popular y solidaria. El 60% manifiesta desarrollar actividades de Mando Medio que están totalmente relacionadas con la profesión (40%).
- La estabilidad laboral de las graduadas es presenta frágil, ya que un 60% acumulado, se encuentran trabajando en un tiempo que va de tres a nueve meses. De estas personas solamente una manifiesta tener un contrato de tiempo indefinido. Es importante señalar el hecho de que el 60% las graduadas reciben una remuneración que no va más allá de los \$ 500.
- Todas las personas encuestadas se encuentran satisfechas con su estatus laboral, mientras que el 60% se encuentran satisfechas con su remuneración, adecuación del trabajo a lo estudiado y uso de habilidades aprendidas en la universidad y estabilidad laboral.
- Entre los aspectos más importantes que sirvieron a la hora de encontrar trabajo a las encuestadas, influyó notoriamente las relaciones interpersonales establecidas y el éxito en

CARRERA DE CONTABILIDAD Y AUDITORÍA

Cuenca: Calle Vieja 12-30 y Elía Liut • Casilla 46 Sector 2 • Telf.: (593 7) 2862213 • Fax: 2869112 • E-mail: ingcontabilidadcue@ups.edu.ec

Quito: Bloque B, Av. Isabel La Católica N23-52 y Madrid • Casilla: 17-12-536 • Telf.: (593 2) 2237159 • Fax: 2527996 • E-mail: ingcontabilidadquito@ups.edu.ec

Guayaquil: Rosa Borja de Icaza 115 y Maracaibo • Casilla: 431 • Telfs.: (593 4) 2580447 - 2583391 • Fax: 2583464 • E-mail: ingcontabilidadgye@ups.edu.ec



la entrevista de trabajo. De igual manera un 60% de las encuestadas manifiesta que el pensum de la carrera le ayudó a la hora de encontrar trabajo, al igual que la realización de las prácticas pre profesionales o pasantías. Consideran importante las referencias familiares o de amigos, el promedio del récord académico y el título universitario entregado por la universidad. Es llamativo la poca demanda del dominio del idioma inglés (80% le sirvió Poco) y que a un 60% no le sirvió de nada la Bolsa de Trabajo de la UPS. El 40% dice que aún no encuentra un trabajo que cubra sus expectativas profesionales.

- Solamente una persona de las encuestadas no se encuentra trabajando, manifestando que actualmente se encuentra en ese proceso de búsqueda. Considera que es difícil encontrar un empleo que cubra sus expectativas profesionales, debido principalmente a la falta de experiencia.



Ing. Andrea Piedra Méndez
RESPONSABLE DEL SEGUIMIENTO A GRADUADOS
CARRERA DE CONTABILIDAD Y AUDITORÍA



Fecha de presentación en Consejo de Carrera: 25 de Marzo del 2015

Aprobado con resolución de Consejo de Carrera N° 239-006-2015-03-25

CARRERA DE CONTABILIDAD Y AUDITORÍA

Cuenca: Calle Vieja 12-30 y Elia Liut • Casilla 46 Sector 2 • Telf.: (593 7) 2862213 • Fax: 2869112 • E-mail: ingcontabilidadcue@ups.edu.ec

Quito: Bloque B, Av. Isabel La Católica N23-52 y Madrid • Casilla: 17-12-536 • Telf.: (593 2) 2237159 • Fax: 2527996 • E-mail: ingcontabilidadquito@ups.edu.ec

Guayaquil: Rosa Borja de Icaza 115 y Maracaibo • Casilla: 431 • Telfs.: (593 4) 2580447 - 2583391 • Fax: 2583464 • E-mail: ingcontabilidadgye@ups.edu.ec