

## SEGUIMIENTO A GRADUADOS

PERIODO 51 - 52

# INFORME DEL ANÁLISIS OCUPACIONAL DE LOS GRADUADOS DE LA CARRERA DE CONTABILIDAD Y AUDITORÍA

CARRERA DE CONTABILIDAD Y AUDITORÍA



## ÍNDICE DE TABLAS

|   |    |
|---|----|
| Tabla 1. Total de graduados de la Carrera de Contabilidad y Auditoría en los últimos cinco años .....   | 4  |
| Tabla 2. Listado de graduados de la Carrera de Contabilidad y Auditoría por periodo .....   | 5  |
| Tabla 3. Listado de graduados encuestados del periodo .....   | 13 |
| Tabla 4. Graduados por género .....   | 19 |
| Tabla 5. Distribución de graduados por rango de edad .....  | 20 |
| Tabla 6. Distribución de graduados por situación laboral .....  | 21 |
| Tabla 7. Graduados por tipo de empresa o institución en la que se encuentra trabajando. ....  | 22 |
| Tabla 8. Graduados por tipo de sector empresarial en la que se encuentran trabajando. .   | 22 |
| Tabla 9 Graduados por cargo que ocupan en el trabajo .....  | 24 |
| Tabla 10. Graduados por ejercicio de la profesión en el trabajo que realizan.....   | 24 |
| Tabla 11. Graduados por tiempo en que se encuentran trabajando.....   | 25 |
| Tabla 12. Graduados por el tipo de contrato que tienen en su trabajo.....   | 26 |
| Tabla 13. Graduados por rango de remuneración .....   | 27 |
| Tabla 14. Graduados según valoración de su trabajo actual con relación a parámetros ...   | 28 |
| Tabla 15. Graduados por medida de aspectos que sirvieron a la hora de encontrar trabajo .....   | 31 |
| Tabla 16. Graduados por situaciones que se aproximan a su realidad (Graduados que al momento indican no tener trabajo) .....                      | 37 |
| Tabla 17. Graduados por aspectos que representan mayor dificultad para encontrar trabajo (Graduados que al momento indican no tener trabajo)..... | 38 |



## INFORME DEL ANÁLISIS OCUPACIONAL DE LOS GRADUADOS DE LA CARRERA DE CONTABILIDAD Y AUDITORÍA

|   |   |
|---|---|
| <b>CARRERA</b>                                      | Propuesta Unificada de la Carrera de Contabilidad y Auditoría |
| <b>SEDE</b>   | Quito   |
| <b>CAMPUS</b>                                       | Girón   |
| <b>PERIODO</b>                                      | 51 - 52   |
| <b>FECHA</b>  | Septiembre del 2018   |
| <b>DIRECTOR</b>                                     | Mercedes Zapata Sánchez                                       |
| <b>RESPONSABLE<br/>SEGUIMIENTO DE<br/>GRADUADOS</b> | Rómulo Eduardo Mena   |

### 1 Introducción

El presente informe trata sobre el nivel de empleabilidad de los graduados de la Carrera de Contabilidad y Auditoría de la Universidad Politécnica Salesiana, Sede Quito. La Universidad preocupada por el desenvolvimiento profesional y el grado de receptividad de sus graduados en el sistema productivo, ha realizado una investigación basada en el marco legal LOES, Art. 107.- Principio de pertinencia. Por lo anterior, no solo se pretende evaluar la aceptación de sus profesionales en el medio laboral, sino también, la medida en que los graduados de la Carrera encuentren un empleo coherente con su nivel de estudios y con los conocimientos adquiridos. Por consiguiente, los resultados obtenidos son de interés general, ya que proporcionan información relevante acerca de la participación de los graduados de la Carrera en el desarrollo económico y empresarial del Distrito Metropolitano de Quito, especialmente. Además que es de especial interés en los momentos presentes: la identificación del sector empresarial que se encuentran laborando, la jerarquía ocupacional, la aplicación de la profesión en el campo laboral, la satisfacción personal en el desempeño de su actividad laboral, la satisfacción en el desarrollo de competencias.



alcanzadas, identificación de factores de acceso al empleo y de los posibles desequilibrios de los graduados en relación a las demandas del puesto de trabajo.

## 2 Universo de graduados

La Carrera de Contabilidad y Auditoría de la Universidad Politécnica Salesiana inicia su oferta académica en el año 1999 y tiene sus primeros graduados en el periodo marzo - agosto 2002. El número de graduados entre los años 2002 al 8 de septiembre de 2018, es de 1,667.

### 2.1 Total de graduados por periodo

Tabla 1. Total de graduados de la Carrera de Contabilidad y Auditoría en los años 2002 a 2018.

| PERIODOS      |    | TOTAL GRADUADOS |
|---------------|----|-----------------|
| Mar02 – ago02 | 20 | 10              |
| Sep02 – feb03 | 21 | 11              |
| Mar03 – ago03 | 22 | 29              |
| Sep03 – feb04 | 23 | 49              |
| Mar04 – ago04 | 24 | 23              |
| Sep04 – feb05 | 25 | 6               |
| Mar05 – ago05 | 26 | 8               |
| Sep05 – feb06 | 27 | 42              |
| Mar06 – ago06 | 28 | 20              |
| Sep06 – feb07 | 29 | 17              |
| Mar07 – ago07 | 30 | 17              |
| Sep07 – feb08 | 31 | 38              |
| Mar08 – ago08 | 32 | 14              |
| Sep08 – feb09 | 33 | 15              |
| Mar09 – ago09 | 34 | 16              |
| Sep09 – feb10 | 35 | 6               |
| Mar10 – ago10 | 36 | 37              |
| Sep10 – feb11 | 37 | 23              |
| Mar11 – ago11 | 38 | 36              |
| Sep11 – feb12 | 39 | 35              |
| Mar12 – ago12 | 40 | 44              |

|               |    |              |
|---------------|----|--------------|
| Sep12 – feb13 | 41 | 80           |
| Mar13 – ago13 | 42 | 61           |
| Sep13 – feb14 | 43 | 57           |
| Mar14 – ago14 | 44 | 43           |
| Sep14 – feb15 | 45 | 82           |
| Mar15 – ago15 | 46 | 211          |
| Sep15 – feb16 | 47 | 122          |
| Mar16 – ago16 | 48 | 137          |
| Sep16 – feb17 | 49 | 90           |
| Mar17 – ago17 | 50 | 110          |
| Sep17 – feb18 | 51 | 71           |
| Mar18 – ago18 | 52 | 107          |
| <b>TOTAL</b>  |    | <b>1,667</b> |

## 2.2 Listado de graduados del periodo

Tabla 2. Listado de graduados de la Carrera de Contabilidad y Auditoría por periodo  
**Periodo 2017 - 2018**

| N° | APELLIDOS y NOMBRES                  | TITULO OBTENIDO                       | SEDE  | CAMPUS   |
|----|--------------------------------------|---------------------------------------|-------|----------|
| 1  | AGURTO JIRON JUAN CARLOS             | INGENIERO EN CONTABILIDAD Y AUDITORÍA | QUITO | EL GIRÓN |
| 2  | ALAVA MUÑOZ ANGIE LILIBETH           | INGENIERA EN CONTABILIDAD Y AUDITORÍA | QUITO | EL GIRÓN |
| 3  | ALMEIDA FERNANDEZ MARGARITA CRISTINA | INGENIERA EN CONTABILIDAD Y AUDITORÍA | QUITO | EL GIRÓN |
| 4  | ALVAREZ ESPINOSA NADYA GABRIELA      | INGENIERA EN CONTABILIDAD Y AUDITORÍA | QUITO | EL GIRÓN |
| 5  | AQUIETA GUAINALLA ALEXIS SANTIAGO    | INGENIERO EN CONTABILIDAD Y AUDITORÍA | QUITO | EL GIRÓN |
| 6  | ARAUZ OÑATE CRISTINA IVONNE          | INGENIERA EN CONTABILIDAD Y AUDITORÍA | QUITO | EL GIRÓN |
| 7  | ARCOS CAÑAR PAMELA ESTEFANIA         | INGENIERA EN CONTABILIDAD Y AUDITORÍA | QUITO | EL GIRÓN |
| 8  | ARIAS ROSADO PRISCILA ROCIO          | INGENIERA EN CONTABILIDAD Y AUDITORÍA | QUITO | EL GIRÓN |
| 9  | AULES ROJAS JOSE LUIS                | INGENIERO EN CONTABILIDAD Y AUDITORÍA | QUITO | EL GIRÓN |
| 10 | AYALA CABRERA MARIA FERNANDA         | INGENIERA EN CONTABILIDAD Y AUDITORÍA | QUITO | EL GIRÓN |
| 11 | AYALA TORRES STEPHANIE MICHELLE      | INGENIERA EN CONTABILIDAD Y AUDITORÍA | QUITO | EL GIRÓN |
| 12 | BALAREZO CUENCA HELEN LUCERO         | INGENIERA EN CONTABILIDAD Y AUDITORÍA | QUITO | EL GIRÓN |

|    |   |  |       |          |
|----|---|--|-------|----------|
| 13 | BALCAZAR BRAVO PATRICIA<br>KATHERINE    | INGENIERA EN<br>CONTABILIDAD Y AUDITORÍA | QUITO | EL GIRÓN |
| 14 | BANGUERA VALENCIA ELIZABETH             | INGENIERA EN<br>CONTABILIDAD Y AUDITORÍA | QUITO | EL GIRÓN |
| 15 | BELAS RICARDO                           | INGENIERO EN<br>CONTABILIDAD Y AUDITORÍA | QUITO | EL GIRÓN |
| 16 | BOADA GUERRON EDMUNDO<br>DAVID          | INGENIERO EN<br>CONTABILIDAD Y AUDITORÍA | QUITO | EL GIRÓN |
| 17 | BORJA ESPINOSA TATIANA<br>ELIZABETH     | INGENIERA EN<br>CONTABILIDAD Y AUDITORÍA | QUITO | EL GIRÓN |
| 18 | BRITO BARAHONA BRYAN JAVIER             | INGENIERO EN<br>CONTABILIDAD Y AUDITORÍA | QUITO | EL GIRÓN |
| 19 | BRITO MONTOYA VIVIANA<br>FERNANDA       | INGENIERA EN<br>CONTABILIDAD Y AUDITORÍA | QUITO | EL GIRÓN |
| 20 | CAIZA ANDRADE DENISSE MICHELLE          | INGENIERA EN<br>CONTABILIDAD Y AUDITORÍA | QUITO | EL GIRÓN |
| 21 | CAIZA ZAPATA SOFIA ELIZABETH            | INGENIERA EN<br>CONTABILIDAD Y AUDITORÍA | QUITO | EL GIRÓN |
| 22 | CAJAS ZAPATA DIEGO JAVIER               | INGENIERO EN<br>CONTABILIDAD Y AUDITORÍA | QUITO | EL GIRÓN |
| 23 | CAMPAÑA VARGAS KATTIANNA<br>MALENA      | INGENIERA EN<br>CONTABILIDAD Y AUDITORÍA | QUITO | EL GIRÓN |
| 24 | CAMPAÑA VERDESOTO CRISTHIAN<br>PAUL     | INGENIERO EN<br>CONTABILIDAD Y AUDITORÍA | QUITO | EL GIRÓN |
| 25 | CAMPOVERDE VILLALBA FERNANDA<br>JESSICA | INGENIERA EN<br>CONTABILIDAD Y AUDITORÍA | QUITO | EL GIRÓN |
| 26 | CARAPAZ BOSQUEZ MARIUXI<br>GABRIELA     | INGENIERA EN<br>CONTABILIDAD Y AUDITORÍA | QUITO | EL GIRÓN |
| 27 | CARDENAS MOSQUERA JOSELYN<br>CAROLINA   | INGENIERA EN<br>CONTABILIDAD Y AUDITORÍA | QUITO | EL GIRÓN |
| 28 | CARDENAS TOASA GABRIELA<br>ALEXANDRA    | INGENIERA EN<br>CONTABILIDAD Y AUDITORÍA | QUITO | EL GIRÓN |
| 29 | CARRERA BRAVO KEVIN ALEXANDER           | INGENIERO EN<br>CONTABILIDAD Y AUDITORÍA | QUITO | EL GIRÓN |
| 30 | CASTILLO PAEZ JAIME ERNESTO             | INGENIERO EN<br>CONTABILIDAD Y AUDITORÍA | QUITO | EL GIRÓN |
| 31 | CASTRO BALAREZO KARLA<br>ALEJANDRA      | INGENIERA EN<br>CONTABILIDAD Y AUDITORÍA | QUITO | EL GIRÓN |
| 32 | CASTRO CACUANGO ALEX RAMIRO             | INGENIERO EN<br>CONTABILIDAD Y AUDITORÍA | QUITO | EL GIRÓN |
| 33 | CATUCUAMBA ALBACURA<br>JONATHAN DARIO   | INGENIERO EN<br>CONTABILIDAD Y AUDITORÍA | QUITO | EL GIRÓN |
| 34 | CEPEDA VACA ALEJANDRO VINICIO           | INGENIERO EN<br>CONTABILIDAD Y AUDITORÍA | QUITO | EL GIRÓN |
| 35 | CEVALLOS BASTIDAS ANDY SHIRLEY          | INGENIERA EN<br>CONTABILIDAD Y AUDITORÍA | QUITO | EL GIRÓN |
| 36 | CEVALLOS OROSCO JONATHAN<br>ALEXANDER   | INGENIERO EN<br>CONTABILIDAD Y AUDITORÍA | QUITO | EL GIRÓN |
| 37 | CHANGO PILATAXI VIVIANA<br>ELIZABETH    | INGENIERA EN<br>CONTABILIDAD Y AUDITORÍA | QUITO | EL GIRÓN |
| 38 | CHANGOLUIZA CORREA JONATHAN<br>ANIBAL   | INGENIERO EN<br>CONTABILIDAD Y AUDITORÍA | QUITO | EL GIRÓN |
| 39 | CHAVEZ CUEVA DIANA CAROLINA             | INGENIERA EN<br>CONTABILIDAD Y AUDITORÍA | QUITO | EL GIRÓN |

|    |                                       |                                       |       |          |
|----|---------------------------------------|---------------------------------------|-------|----------|
| 40 | CHIN BUÑAY LORENA GABRIELA            | INGENIERA EN CONTABILIDAD Y AUDITORÍA | QUITO | EL GIRÓN |
| 41 | CHINCHUÑA CARDENAS GRACIELA NOEMI     | INGENIERA EN CONTABILIDAD Y AUDITORÍA | QUITO | EL GIRÓN |
| 42 | CHUGA REVELO CARLA ESTEFANIA          | INGENIERA EN CONTABILIDAD Y AUDITORÍA | QUITO | EL GIRÓN |
| 43 | CIFUENTES FONSECA IVAN PATRICIO       | INGENIERO EN CONTABILIDAD Y AUDITORÍA | QUITO | EL GIRÓN |
| 44 | COBEÑA GUILLEN KATHERINE ELIZABETH    | INGENIERA EN CONTABILIDAD Y AUDITORÍA | QUITO | EL GIRÓN |
| 45 | COBOS MICHILENA JEFFERSON FABRICIO    | INGENIERO EN CONTABILIDAD Y AUDITORÍA | QUITO | EL GIRÓN |
| 46 | COLLAGUAZO CARDENAS EVELYN ARACELI    | INGENIERA EN CONTABILIDAD Y AUDITORÍA | QUITO | EL GIRÓN |
| 47 | COLLAGUAZO MINANGO VIVIANA PATRICIA   | INGENIERA EN CONTABILIDAD Y AUDITORÍA | QUITO | EL GIRÓN |
| 48 | CONTENTO LALA NATHALY KATHERINE       | INGENIERA EN CONTABILIDAD Y AUDITORÍA | QUITO | EL GIRÓN |
| 49 | CORTES SALAZAR ANDREA CAROLINA        | INGENIERA EN CONTABILIDAD Y AUDITORÍA | QUITO | EL GIRÓN |
| 50 | CUEVA GIRON MARCO ANTONIO             | INGENIERO EN CONTABILIDAD Y AUDITORÍA | QUITO | EL GIRÓN |
| 51 | DELGADO FUEL KATHERINE NICOLE         | INGENIERA EN CONTABILIDAD Y AUDITORÍA | QUITO | EL GIRÓN |
| 52 | DIAZ ENRIQUEZ TERESA DE JESUS         | INGENIERA EN CONTABILIDAD Y AUDITORÍA | QUITO | EL GIRÓN |
| 53 | DONOSO ESPAÑA VANESSA ELIZABETH       | INGENIERA EN CONTABILIDAD Y AUDITORÍA | QUITO | EL GIRÓN |
| 54 | EGAS VILLACIS ALINA MISHELL           | INGENIERA EN CONTABILIDAD Y AUDITORÍA | QUITO | EL GIRÓN |
| 55 | ENCALADA SANCHEZ CARLA VANESSA        | INGENIERA EN CONTABILIDAD Y AUDITORÍA | QUITO | EL GIRÓN |
| 56 | ERAZO SILVA TANIA ADRIANA             | INGENIERA EN CONTABILIDAD Y AUDITORÍA | QUITO | EL GIRÓN |
| 57 | ESPINOSA ENRIQUEZ KATHERINE ALEXANDRA | INGENIERA EN CONTABILIDAD Y AUDITORÍA | QUITO | EL GIRÓN |
| 58 | FIALLOS ACOSTA MARJORIE NICOLE        | INGENIERA EN CONTABILIDAD Y AUDITORÍA | QUITO | EL GIRÓN |
| 59 | FUERES MARTINEZ ERIKA PAOLA           | INGENIERA EN CONTABILIDAD Y AUDITORÍA | QUITO | EL GIRÓN |
| 60 | GALLARDO CHALCO GRACE ALEXANDRA       | INGENIERA EN CONTABILIDAD Y AUDITORÍA | QUITO | EL GIRÓN |
| 61 | GAONA PORTILLA NELLY ALEXANDRA        | INGENIERA EN CONTABILIDAD Y AUDITORÍA | QUITO | EL GIRÓN |
| 62 | GARCIA LARRAGA JENNIFER VANESSA       | INGENIERA EN CONTABILIDAD Y AUDITORÍA | QUITO | EL GIRÓN |
| 63 | GARCIA MOLINA RUBEN DARIO             | INGENIERO EN CONTABILIDAD Y AUDITORÍA | QUITO | EL GIRÓN |
| 64 | GARZON DELGADO RICARDO JAVIER         | INGENIERO EN CONTABILIDAD Y AUDITORÍA | QUITO | EL GIRÓN |
| 65 | GOMEZ ALVAREZ HENRY PAUL              | INGENIERO EN CONTABILIDAD Y AUDITORÍA | QUITO | EL GIRÓN |
| 66 | GOMEZ VALLADARES PAOLA STEPHANYA      | INGENIERA EN CONTABILIDAD Y AUDITORÍA | QUITO | EL GIRÓN |

|    |                                       |                                       |       |          |
|----|---------------------------------------|---------------------------------------|-------|----------|
| 67 | GONZALEZ AREVALO CYNTHIA ESTEFANIA    | INGENIERA EN CONTABILIDAD Y AUDITORÍA | QUITO | EL GIRÓN |
| 68 | GUAMAN BONILLA VERONICA TATIANA       | INGENIERA EN CONTABILIDAD Y AUDITORÍA | QUITO | EL GIRÓN |
| 69 | GUERRERO JIMENEZ GRACE ELIZABETH      | INGENIERA EN CONTABILIDAD Y AUDITORÍA | QUITO | EL GIRÓN |
| 70 | GUTIERREZ PERALTA JOHANNA BELEN       | INGENIERA EN CONTABILIDAD Y AUDITORÍA | QUITO | EL GIRÓN |
| 71 | HARO MAILA VICTOR ALEXIS              | INGENIERO EN CONTABILIDAD Y AUDITORÍA | QUITO | EL GIRÓN |
| 72 | HERNANDEZ PUMISACHO JESSICA ALEXANDRA | INGENIERA EN CONTABILIDAD Y AUDITORÍA | QUITO | EL GIRÓN |
| 73 | HIDALGO ENRIQUEZ EDITH ALEXANDRA      | INGENIERA EN CONTABILIDAD Y AUDITORÍA | QUITO | EL GIRÓN |
| 74 | HORTA PEREZ ESTHER GABRIELA           | INGENIERA EN CONTABILIDAD Y AUDITORÍA | QUITO | EL GIRÓN |
| 75 | HUACHO LEMA HENRY ORLANDO             | INGENIERO EN CONTABILIDAD Y AUDITORÍA | QUITO | EL GIRÓN |
| 76 | IMAICELA PINZON ANNY CAROLINA         | INGENIERA EN CONTABILIDAD Y AUDITORÍA | QUITO | EL GIRÓN |
| 77 | IÑIGUEZ HEREDIA MICHELLE ESTEFANIA    | INGENIERA EN CONTABILIDAD Y AUDITORÍA | QUITO | EL GIRÓN |
| 78 | JARRIN CHIMARRO JEFFERSON MANOLO      | INGENIERO EN CONTABILIDAD Y AUDITORÍA | QUITO | EL GIRÓN |
| 79 | JATIVA MILLINGALLI LISBETH ELIZABETH  | INGENIERA EN CONTABILIDAD Y AUDITORÍA | QUITO | EL GIRÓN |
| 80 | JIMENEZ PAEZ DOMENICA                 | INGENIERA EN CONTABILIDAD Y AUDITORÍA | QUITO | EL GIRÓN |
| 81 | JUMBO JUMBO FIORELA NATHALY           | INGENIERA EN CONTABILIDAD Y AUDITORÍA | QUITO | EL GIRÓN |
| 82 | LARCO QUERO ANDREA CAROLINA           | INGENIERA EN CONTABILIDAD Y AUDITORÍA | QUITO | EL GIRÓN |
| 83 | LASLUISA RAMOS GEOVANNA PRISCILA      | INGENIERA EN CONTABILIDAD Y AUDITORÍA | QUITO | EL GIRÓN |
| 84 | LECHON GUALACATA MARIA EUGENIA        | INGENIERA EN CONTABILIDAD Y AUDITORÍA | QUITO | EL GIRÓN |
| 85 | LEMA ASTUDILLO CRISTINA BELEN         | INGENIERA EN CONTABILIDAD Y AUDITORÍA | QUITO | EL GIRÓN |
| 86 | LEON GUAMAN GRACE ALEXANDRA           | INGENIERA EN CONTABILIDAD Y AUDITORÍA | QUITO | EL GIRÓN |
| 87 | LEON TRUJILLO ARMENIA ANDREA          | INGENIERA EN CONTABILIDAD Y AUDITORÍA | QUITO | EL GIRÓN |
| 88 | LOGACHO VILLARREAL SOFIA ALEJANDRA    | INGENIERA EN CONTABILIDAD Y AUDITORÍA | QUITO | EL GIRÓN |
| 89 | LOPEZ COBOS MICHELLE CAROLINA         | INGENIERA EN CONTABILIDAD Y AUDITORÍA | QUITO | EL GIRÓN |
| 90 | MACHADO ROSERO JOHANNA AZUCENA        | INGENIERA EN CONTABILIDAD Y AUDITORÍA | QUITO | EL GIRÓN |
| 91 | MAGGI CUSICAGUA ELIZABETH CRISTINA    | INGENIERA EN CONTABILIDAD Y AUDITORÍA | QUITO | EL GIRÓN |
| 92 | MALQUIN PAGUAY ANDREITA JANELA        | INGENIERA EN CONTABILIDAD Y AUDITORÍA | QUITO | EL GIRÓN |
| 93 | MANCERO SOLORZANO GABRIELA ELIZABETH  | INGENIERA EN CONTABILIDAD Y AUDITORÍA | QUITO | EL GIRÓN |



|     |                                      |                                       |       |          |
|-----|--------------------------------------|---------------------------------------|-------|----------|
| 94  | MANOSALVAS RAMIREZ GABRIELA STEFANNY | INGENIERA EN CONTABILIDAD Y AUDITORÍA | QUITO | EL GIRÓN |
| 95  | MANTILLA LOVATO NATALY LIBETH        | INGENIERA EN CONTABILIDAD Y AUDITORÍA | QUITO | EL GIRÓN |
| 96  | MENDEZ ROSERO DORIAN EFREN           | INGENIERO EN CONTABILIDAD Y AUDITORÍA | QUITO | EL GIRÓN |
| 97  | MENDIETA CACUANGO DIANA ALEJANDRA    | INGENIERA EN CONTABILIDAD Y AUDITORÍA | QUITO | EL GIRÓN |
| 98  | MERO PARRAGA RICHARD ANTONIO         | INGENIERO EN CONTABILIDAD Y AUDITORÍA | QUITO | EL GIRÓN |
| 99  | MIRANDA JACOME FRANCIS JHOSSUA       | INGENIERO EN CONTABILIDAD Y AUDITORÍA | QUITO | EL GIRÓN |
| 100 | MONGE FIERRO TAMARA MABEL            | INGENIERA EN CONTABILIDAD Y AUDITORÍA | QUITO | EL GIRÓN |
| 101 | MONTENEGRO QUELAL GUSTAVO MIGUEL     | INGENIERO EN CONTABILIDAD Y AUDITORÍA | QUITO | EL GIRÓN |
| 102 | MORALES BRAVO JOSE ARQUIMEDES        | INGENIERO EN CONTABILIDAD Y AUDITORÍA | QUITO | EL GIRÓN |
| 103 | MORALES ESPINOSA VANESSA MELANY      | INGENIERA EN CONTABILIDAD Y AUDITORÍA | QUITO | EL GIRÓN |
| 104 | MORENO ROGEL ANDREA MARILYN          | INGENIERA EN CONTABILIDAD Y AUDITORÍA | QUITO | EL GIRÓN |
| 105 | MOYA CAZA JENNIFER SOLANGE           | INGENIERA EN CONTABILIDAD Y AUDITORÍA | QUITO | EL GIRÓN |
| 106 | MOYA LARREA PABLO JAVIER             | INGENIERO EN CONTABILIDAD Y AUDITORÍA | QUITO | EL GIRÓN |
| 107 | MUÑOZ TELLO ISAAC ANDRES             | INGENIERO EN CONTABILIDAD Y AUDITORÍA | QUITO | EL GIRÓN |
| 108 | MUYULEMA ALVAREZ GEOVANNY ANDRES     | INGENIERO EN CONTABILIDAD Y AUDITORÍA | QUITO | EL GIRÓN |
| 109 | NARVAEZ LEIME JOHANNA FERNANDA       | INGENIERA EN CONTABILIDAD Y AUDITORÍA | QUITO | EL GIRÓN |
| 110 | NUÑEZ JACOME STEPHANY ALEJANDRA      | INGENIERA EN CONTABILIDAD Y AUDITORÍA | QUITO | EL GIRÓN |
| 111 | OÑA BAROJA CINTHYA CRIZTINA          | INGENIERA EN CONTABILIDAD Y AUDITORÍA | QUITO | EL GIRÓN |
| 112 | ORDOÑEZ TALAVERA HECTOR VINICIO      | INGENIERO EN CONTABILIDAD Y AUDITORÍA | QUITO | EL GIRÓN |
| 113 | OROZCO RODRIGUEZ FATIMA YAJAIRA      | INGENIERA EN CONTABILIDAD Y AUDITORÍA | QUITO | EL GIRÓN |
| 114 | PADILLA ALOMOTO DIEGO SAMUEL         | INGENIERO EN CONTABILIDAD Y AUDITORÍA | QUITO | EL GIRÓN |
| 115 | PAGUAY CASTILLO ALEJANDRA ESTEFANIA  | INGENIERA EN CONTABILIDAD Y AUDITORÍA | QUITO | EL GIRÓN |
| 116 | PALIZ JEREZ JEFFERSON ENRIQUE        | INGENIERO EN CONTABILIDAD Y AUDITORÍA | QUITO | EL GIRÓN |
| 117 | PEÑAFIEL CACERES CHRISTIAN FABIAN    | INGENIERO EN CONTABILIDAD Y AUDITORÍA | QUITO | EL GIRÓN |
| 118 | PEREIRA DIAZ ALEXANDRA               | INGENIERA EN CONTABILIDAD Y AUDITORÍA | QUITO | EL GIRÓN |
| 119 | PEREIRA ORDOÑEZ JOFFRE DANILO        | INGENIERO EN CONTABILIDAD Y AUDITORÍA | QUITO | EL GIRÓN |
| 120 | PEREZ AGUILAR ROBERTO DAVID          | INGENIERO EN CONTABILIDAD Y AUDITORÍA | QUITO | EL GIRÓN |

|     |                                      |  |       |          |
|-----|--------------------------------------|--|-------|----------|
| 121 | PEREZ CIFUENTES NELSON<br>ALEXANDER  | INGENIERO EN<br>CONTABILIDAD Y AUDITORÍA | QUITO | EL GIRÓN |
| 122 | PINO ESCOBAR KELLY ESTEFANIA         | INGENIERA EN<br>CONTABILIDAD Y AUDITORÍA | QUITO | EL GIRÓN |
| 123 | PROAÑO COMINA ALVARO<br>MARCELO      | INGENIERO EN<br>CONTABILIDAD Y AUDITORÍA | QUITO | EL GIRÓN |
| 124 | PROAÑO ZURITA KARINA GABRIELA        | INGENIERA EN<br>CONTABILIDAD Y AUDITORÍA | QUITO | EL GIRÓN |
| 125 | PUETATE QUISHPE ALEXANDER<br>XAVIER  | INGENIERO EN<br>CONTABILIDAD Y AUDITORÍA | QUITO | EL GIRÓN |
| 126 | PURUNCAJAS DIAZ CRISTIAN<br>FABRICIO | INGENIERO EN<br>CONTABILIDAD Y AUDITORÍA | QUITO | EL GIRÓN |
| 127 | QUEZADA CUMBICOS LEIDY<br>ALEXANDRA  | INGENIERA EN<br>CONTABILIDAD Y AUDITORÍA | QUITO | EL GIRÓN |
| 128 | QUISHPE ROLDAN LIZARDO<br>ABRAHAN    | INGENIERO EN<br>CONTABILIDAD Y AUDITORÍA | QUITO | EL GIRÓN |
| 129 | QUISPE LLANGANATE JIMMY<br>DANIEL    | INGENIERO EN<br>CONTABILIDAD Y AUDITORÍA | QUITO | EL GIRÓN |
| 130 | RAMIREZ TOASA JUAN GABRIEL           | INGENIERO EN<br>CONTABILIDAD Y AUDITORÍA | QUITO | EL GIRÓN |
| 131 | RAMOS GAVIDIA MIRIAM<br>GEOCONDA     | INGENIERA EN<br>CONTABILIDAD Y AUDITORÍA | QUITO | EL GIRÓN |
| 132 | ROBALINO COCHA GLORIA MARIA          | INGENIERA EN<br>CONTABILIDAD Y AUDITORÍA | QUITO | EL GIRÓN |
| 133 | RODRIGUEZ MURILLO MICHAEL<br>ROBERTO | INGENIERO EN<br>CONTABILIDAD Y AUDITORÍA | QUITO | EL GIRÓN |
| 134 | RODRIGUEZ VELEZ JESSICA<br>ELIZABETH | INGENIERA EN<br>CONTABILIDAD Y AUDITORÍA | QUITO | EL GIRÓN |
| 135 | ROSETO BENAVIDES EDISON<br>ANDRES    | INGENIERO EN<br>CONTABILIDAD Y AUDITORÍA | QUITO | EL GIRÓN |
| 136 | RUIZ AGUILERA CARLOS MAURICIO        | INGENIERO EN<br>CONTABILIDAD Y AUDITORÍA | QUITO | EL GIRÓN |
| 137 | RUIZ CASTRO DAVID AGUSTIN            | INGENIERO EN<br>CONTABILIDAD Y AUDITORÍA | QUITO | EL GIRÓN |
| 138 | RUIZ CUJI DANIEL ENRIQUE             | INGENIERO EN<br>CONTABILIDAD Y AUDITORÍA | QUITO | EL GIRÓN |
| 139 | SALAZAR ANDRADE RAMIRO<br>GUSTAVO    | INGENIERO EN<br>CONTABILIDAD Y AUDITORÍA | QUITO | EL GIRÓN |
| 140 | SALAZAR LALVAY CARLA LIZBETH         | INGENIERA EN<br>CONTABILIDAD Y AUDITORÍA | QUITO | EL GIRÓN |
| 141 | SANCHEZ MARCILLO JUAN PABLO          | INGENIERO EN<br>CONTABILIDAD Y AUDITORÍA | QUITO | EL GIRÓN |
| 142 | SANDOVAL RIVAS GRECIA MELISSA        | INGENIERA EN<br>CONTABILIDAD Y AUDITORÍA | QUITO | EL GIRÓN |
| 143 | SANMARTIN MOROCHO CARMEN<br>PAULINA  | INGENIERA EN<br>CONTABILIDAD Y AUDITORÍA | QUITO | EL GIRÓN |
| 144 | SANUNGA PULGAR CRISTINA<br>NATHALY   | INGENIERA EN<br>CONTABILIDAD Y AUDITORÍA | QUITO | EL GIRÓN |
| 145 | SAQUI BASTIDAS LUZ MARIA             | INGENIERA EN<br>CONTABILIDAD Y AUDITORÍA | QUITO | EL GIRÓN |
| 146 | SEGOVIA FREIRE ESTHELA AURORA        | INGENIERA EN<br>CONTABILIDAD Y AUDITORÍA | QUITO | EL GIRÓN |
| 147 | SILVA DE LA CUEVA JOHANA<br>CAROLINA | INGENIERA EN<br>CONTABILIDAD Y AUDITORÍA | QUITO | EL GIRÓN |

|     |  |  |       |          |
|-----|--|--|-------|----------|
| 148 | SILVA TERAN MICHELLE ALEJANDRA             | INGENIERA EN<br>CONTABILIDAD Y AUDITORÍA | QUITO | EL GIRÓN |
| 149 | SIMBAÑA GUALOTO EDGAR EFRAIN               | INGENIERO EN<br>CONTABILIDAD Y AUDITORÍA | QUITO | EL GIRÓN |
| 150 | SISA SANDOVAL MARIA FERNANDA               | INGENIERA EN<br>CONTABILIDAD Y AUDITORÍA | QUITO | EL GIRÓN |
| 151 | SISA SANDOVAL MARIA JEANNETH               | INGENIERA EN<br>CONTABILIDAD Y AUDITORÍA | QUITO | EL GIRÓN |
| 152 | SOLORZANO GUILLEN JEFFERSON<br>LEONEL      | INGENIERO EN<br>CONTABILIDAD Y AUDITORÍA | QUITO | EL GIRÓN |
| 153 | TACO VELASQUE THALIA ROXANA                | INGENIERA EN<br>CONTABILIDAD Y AUDITORÍA | QUITO | EL GIRÓN |
| 154 | TAMAYO ARCOS INGRID PAMELA                 | INGENIERA EN<br>CONTABILIDAD Y AUDITORÍA | QUITO | EL GIRÓN |
| 155 | TATAYO HERNANDEZ HENRY<br>FERNANDO         | INGENIERO EN<br>CONTABILIDAD Y AUDITORÍA | QUITO | EL GIRÓN |
| 156 | TELLO SHUGULI ESTEFANIA<br>CAROLINA        | INGENIERA EN<br>CONTABILIDAD Y AUDITORÍA | QUITO | EL GIRÓN |
| 157 | TIBANLOMBO MORENO JOSE<br>EDUARDO          | INGENIERO EN<br>CONTABILIDAD Y AUDITORÍA | QUITO | EL GIRÓN |
| 158 | TIPAN CHANGOLUISA YESSENIA<br>CAROLINA     | INGENIERA EN<br>CONTABILIDAD Y AUDITORÍA | QUITO | EL GIRÓN |
| 159 | TIPANLUIZA TIAMARCA DAVID<br>GEOVANNY      | INGENIERO EN<br>CONTABILIDAD Y AUDITORÍA | QUITO | EL GIRÓN |
| 160 | TOAPANTA HUACHO JULIO ESTEBAN              | INGENIERO EN<br>CONTABILIDAD Y AUDITORÍA | QUITO | EL GIRÓN |
| 161 | TOAPANTA URREA JESICA LIZETH               | INGENIERA EN<br>CONTABILIDAD Y AUDITORÍA | QUITO | EL GIRÓN |
| 162 | TORAL ESCOBAR JESSICA GABRIELA             | INGENIERA EN<br>CONTABILIDAD Y AUDITORÍA | QUITO | EL GIRÓN |
| 163 | TOVAR HERRERA DAYANA<br>ALEJANDRA          | INGENIERA EN<br>CONTABILIDAD Y AUDITORÍA | QUITO | EL GIRÓN |
| 164 | TROYA PADILLA GINA YADIRA                  | INGENIERA EN<br>CONTABILIDAD Y AUDITORÍA | QUITO | EL GIRÓN |
| 165 | TRUJILLO SILVA BLANCA GISSELA              | INGENIERA EN<br>CONTABILIDAD Y AUDITORÍA | QUITO | EL GIRÓN |
| 166 | TUSTON MEDINA CRISTINA<br>MARGARITA        | INGENIERA EN<br>CONTABILIDAD Y AUDITORÍA | QUITO | EL GIRÓN |
| 167 | UVIDIA MORA FERNANDO RODRIGO               | INGENIERO EN<br>CONTABILIDAD Y AUDITORÍA | QUITO | EL GIRÓN |
| 168 | VALENZUELA CANTOS ANDRES<br>SANTIAGO       | INGENIERO EN<br>CONTABILIDAD Y AUDITORÍA | QUITO | EL GIRÓN |
| 169 | VALENZUELA MANCHENO<br>ALEXANDRA ELIZABETH | INGENIERA EN<br>CONTABILIDAD Y AUDITORÍA | QUITO | EL GIRÓN |
| 170 | VARGAS ARREGUI CRISTIAN<br>ALEJANDRO       | INGENIERO EN<br>CONTABILIDAD Y AUDITORÍA | QUITO | EL GIRÓN |
| 171 | VARGAS TORRES YAJAIRA RAQUEL               | INGENIERA EN<br>CONTABILIDAD Y AUDITORÍA | QUITO | EL GIRÓN |
| 172 | VASQUEZ ESPIN HENRY VICENTE                | INGENIERO EN<br>CONTABILIDAD Y AUDITORÍA | QUITO | EL GIRÓN |
| 173 | VELARDE MONTERO VANESSA<br>MARGARITA       | INGENIERA EN<br>CONTABILIDAD Y AUDITORÍA | QUITO | EL GIRÓN |
| 174 | VERDEZOTO GUZMAN ANA LUCIA                 | INGENIERA EN<br>CONTABILIDAD Y AUDITORÍA | QUITO | EL GIRÓN |

|     |                               |  |       |          |
|-----|-------------------------------|--|-------|----------|
| 175 | YANZA OLEAS JONATHAN PATRICIO | INGENIERO EN<br>CONTABILIDAD Y AUDITORÍA | QUITO | EL GIRÓN |
| 176 | ZAMBRANO MOREIRA KAREN BELEN  | INGENIERA EN<br>CONTABILIDAD Y AUDITORÍA | QUITO | EL GIRÓN |
| 177 | ZAMBRANO YAPO DIANA BELEN     | INGENIERA EN<br>CONTABILIDAD Y AUDITORÍA | QUITO | EL GIRÓN |
| 178 | ZAMORA POVEDA NAYELHY PIERINA | INGENIERA EN<br>CONTABILIDAD Y AUDITORÍA | QUITO | EL GIRÓN |

### 3 Tamaño de la muestra para el estudio

#### 3.1 Población encuestada

La población se ha definido como el conjunto total de individuos, objetos o medidas que poseen características comunes, tales como: homogeneidad, tiempo, espacio y cantidad (Wigodski, 2010). Para el presente estudio, la población disponible es de 178 graduados los cuales corresponden al periodo septiembre 10 del 2017 a septiembre 5 del 2018.

#### El tamaño de la muestra

La muestra es una parte de la población de interés, sobre la cual se recolectará datos y debe ser representativo de la población. La aplicación del muestreo resulta indispensable debido a razones de tiempo, recursos y esfuerzo; pero a su vez, el subconjunto de la población en estudio, debe ser lo suficientemente representativo para poder realizar su generalización. Entre más grande sea la muestra, mayor será la posibilidad de que ésta sea representativa de la población (Wigodski, 2010).

Las variables a consultar a los graduados de la Carrera de Contabilidad y Auditoría en su mayoría son de tipo cualitativo, por consiguiente, el modelo estadístico para el cálculo del tamaño óptimo de la muestra será el de proporciones de una población finita.

$$n = \frac{Z^2 NPQ}{(N - 1)\epsilon^2 + Z^2 PQ}$$

Donde:

$n$  = tamaño óptimo de la muestra

$N$  = tamaño de la población



$Z = \text{nivel de confianza}$

$\varepsilon = \text{nivel de error}$

$P = \text{proporción de éxito}$

$Q = \text{proporción de fracaso}$

Asignando valores a las variables de acuerdo a la naturaleza de la investigación y el criterio del investigador se tiene:

$$n = ?$$

$$N = 178$$

$$Z = 95\%$$

$$\varepsilon = 5\%$$

$$P = 0.50$$

$$Q = 0.50$$

En razón que el valor de  $P$  es desconocido, se considera que  $P = 0.50$ , ya que con este valor se obtiene el máximo valor de  $n$ .

Reemplazando en la fórmula

$$n = \frac{1.96^2(178)(0.50)(0.50)}{(178 - 1)0.05^2 + 1.96^2(0.50)(0.50)}$$

$$n = 122 \text{ encuestas}$$

La muestra recolectada es de 122 encuestas a graduados.

### Listado de graduados encuestados del periodo

Tabla 3. Listado de graduados encuestados del periodo.

| N° | APELLIDOS y NOMBRES                | TITULO OBTENIDO                          | SEDE  | CAMPUS |
|----|------------------------------------|--|-------|--------|
| 1  | ACHIG FERNANDEZ<br>JOHANA VANESSA  | INGENIERA EN CONTABILIDAD Y<br>AUDITORÍA | Quito | Girón  |
| 2  | AGURTO JIRON JUAN<br>CARLOS        | INGENIERO EN CONTABILIDAD<br>Y AUDITORÍA | Quito | Girón  |
| 3  | ALVAREZ ESPINOSA<br>NADYA GABRIELA | INGENIERA EN CONTABILIDAD Y<br>AUDITORÍA | Quito | Girón  |



|    |  |  |       |       |
|----|--|--|-------|-------|
| 4  | AQUIETA GUAINALLA<br>ALEXIS SANTIAGO       | INGENIERO EN CONTABILIDAD<br>Y AUDITORÍA | Quito | Girón |
| 5  | ARAUZ OÑATE<br>CRISTINA IVONNE             | INGENIERA EN CONTABILIDAD Y<br>AUDITORÍA | Quito | Girón |
| 6  | ARCOS CAÑAR<br>PAMELA ESTEFANIA            | INGENIERA EN CONTABILIDAD Y<br>AUDITORÍA | Quito | Girón |
| 7  | AULES ROJAS JOSE<br>LUIS                   | INGENIERO EN CONTABILIDAD<br>Y AUDITORÍA | Quito | Girón |
| 8  | AYALA TORRES<br>STEPHANIE MICHELLE         | INGENIERA EN CONTABILIDAD Y<br>AUDITORÍA | Quito | Girón |
| 9  | BALAREZO CUENCA<br>HELEN LUCERO            | INGENIERA EN CONTABILIDAD Y<br>AUDITORÍA | Quito | Girón |
| 10 | BALCAZAR BRAVO<br>PATRICIA KATHERINE       | INGENIERA EN CONTABILIDAD Y<br>AUDITORÍA | Quito | Girón |
| 11 | BOADA GUERRON<br>EDMUNDO DAVID             | INGENIERO EN CONTABILIDAD<br>Y AUDITORÍA | Quito | Girón |
| 12 | BORJA ESPINOSA<br>TATIANA ELIZABETH        | INGENIERA EN CONTABILIDAD Y<br>AUDITORÍA | Quito | Girón |
| 13 | BRITO MONTOYA<br>VIVIANA FERNANDA          | INGENIERA EN CONTABILIDAD Y<br>AUDITORÍA | Quito | Girón |
| 14 | BUSTAMANTE SOLIS<br>JOSE AARON             | INGENIERO EN CONTABILIDAD<br>Y AUDITORÍA | Quito | Girón |
| 15 | CAIZA AIGAJE JOSE<br>JAVIER                | INGENIERO EN CONTABILIDAD<br>Y AUDITORÍA | Quito | Girón |
| 16 | CAIZA ANDRADE<br>DENISSE MICHELLE          | INGENIERA EN CONTABILIDAD Y<br>AUDITORÍA | Quito | Girón |
| 17 | CAIZA ZAPATA SOFIA<br>ELIZABETH            | INGENIERA EN CONTABILIDAD Y<br>AUDITORÍA | Quito | Girón |
| 18 | CAJAS ZAPATA DIEGO<br>JAVIER               | INGENIERO EN CONTABILIDAD<br>Y AUDITORÍA | Quito | Girón |
| 19 | CALDERON ROMERO<br>ANA BELEN               | INGENIERA EN CONTABILIDAD Y<br>AUDITORÍA | Quito | Girón |
| 20 | CAMPOVERDE<br>VILLALBA FERNANDA<br>JESSICA | INGENIERA EN CONTABILIDAD Y<br>AUDITORÍA | Quito | Girón |
| 21 | CARAPAZ BOSQUEZ<br>MARIUXI GABRIELA        | INGENIERA EN CONTABILIDAD Y<br>AUDITORÍA | Quito | Girón |
| 22 | CARRERA BRAVO<br>KEVIN ALEXANDER           | INGENIERO EN CONTABILIDAD<br>Y AUDITORÍA | Quito | Girón |
| 23 | CARRERA SALAZAR<br>FRANCIS STEFANY         | INGENIERA EN CONTABILIDAD Y<br>AUDITORÍA | Quito | Girón |
| 24 | CASTILLO PAEZ JAIME<br>ERNESTO             | INGENIERO EN CONTABILIDAD<br>Y AUDITORÍA | Quito | Girón |
| 25 | CASTRO CACUANGO<br>ALEX RAMIRO             | INGENIERO EN CONTABILIDAD<br>Y AUDITORÍA | Quito | Girón |
| 26 | CATUCUAMBA<br>ALBACURA<br>JONATHAN DARIO   | INGENIERO EN CONTABILIDAD<br>Y AUDITORÍA | Quito | Girón |

|    |   |  |       |       |
|----|---|--|-------|-------|
| 27 | CEPEDA VACA<br>ALEJANDRO VINICIO            | INGENIERO EN CONTABILIDAD<br>Y AUDITORÍA | Quito | Girón |
| 28 | CEVALLOS OROSCO<br>JONATHAN<br>ALEXANDER    | INGENIERO EN CONTABILIDAD<br>Y AUDITORÍA | Quito | Girón |
| 29 | CHANGO PILATAXI<br>VIVIANA ELIZABETH        | INGENIERA EN CONTABILIDAD Y<br>AUDITORÍA | Quito | Girón |
| 30 | CHUGA REVELO<br>CARLA ESTEFANIA             | INGENIERA EN CONTABILIDAD Y<br>AUDITORÍA | Quito | Girón |
| 31 | COBOS MICHILENA<br>JEFFERSON FABRICIO       | INGENIERO EN CONTABILIDAD<br>Y AUDITORÍA | Quito | Girón |
| 32 | COLLAGUAZO<br>MINANGO VIVIANA<br>PATRICIA   | INGENIERA EN CONTABILIDAD Y<br>AUDITORÍA | Quito | Girón |
| 33 | CONTENTO LALA<br>NATHALY KATHERINE          | INGENIERA EN CONTABILIDAD Y<br>AUDITORÍA | Quito | Girón |
| 34 | ESPINOSA ENRIQUEZ<br>KATHERINE<br>ALEXANDRA | INGENIERA EN CONTABILIDAD Y<br>AUDITORÍA | Quito | Girón |
| 35 | ESTEVEZ GUAMAN<br>ERIKA TATIANA             | INGENIERA EN CONTABILIDAD Y<br>AUDITORÍA | Quito | Girón |
| 36 | FUERES MARTINEZ<br>ERIKA PAOLA              | INGENIERA EN CONTABILIDAD Y<br>AUDITORÍA | Quito | Girón |
| 37 | GALLARDO CHALCO<br>GRACE ALEXANDRA          | INGENIERA EN CONTABILIDAD Y<br>AUDITORÍA | Quito | Girón |
| 38 | GARCIA LARRAGA<br>JENNIFER VANESSA          | INGENIERA EN CONTABILIDAD Y<br>AUDITORÍA | Quito | Girón |
| 39 | GARCIA MOLINA<br>RUBEN DARIO                | INGENIERO EN CONTABILIDAD<br>Y AUDITORÍA | Quito | Girón |
| 40 | GUAMAN BONILLA<br>VERONICA TATIANA          | INGENIERA EN CONTABILIDAD Y<br>AUDITORÍA | Quito | Girón |
| 41 | GUERRERO JIMENEZ<br>GRACE ELIZABETH         | INGENIERA EN CONTABILIDAD Y<br>AUDITORÍA | Quito | Girón |
| 42 | HIDALGO ENRIQUEZ<br>EDITH ALEXANDRA         | INGENIERA EN CONTABILIDAD Y<br>AUDITORÍA | Quito | Girón |
| 43 | HUACHO LEMA<br>HENRY ORLANDO                | INGENIERO EN CONTABILIDAD<br>Y AUDITORÍA | Quito | Girón |
| 44 | IÑIGUEZ HEREDIA<br>MICHELLE ESTEFANIA       | INGENIERA EN CONTABILIDAD Y<br>AUDITORÍA | Quito | Girón |
| 45 | JARRIN CHIMARRO<br>JEFFERSON MANOLO         | INGENIERO EN CONTABILIDAD<br>Y AUDITORÍA | Quito | Girón |
| 46 | LARCO QUERO<br>ANDREA CAROLINA              | INGENIERA EN CONTABILIDAD Y<br>AUDITORÍA | Quito | Girón |
| 47 | LOPEZ COBOS<br>MICHELLE CAROLINA            | INGENIERA EN CONTABILIDAD Y<br>AUDITORÍA | Quito | Girón |
| 48 | MANCERO<br>SOLORZANO<br>GABRIELA ELIZABETH  | INGENIERA EN CONTABILIDAD Y<br>AUDITORÍA | Quito | Girón |

|    |   |  |       |       |
|----|---|--|-------|-------|
| 49 | MANOSALVAS<br>QUEZADA GABRIELA<br>SORAIDA | INGENIERA EN CONTABILIDAD Y<br>AUDITORÍA | Quito | Girón |
| 50 | MENDEZ ROSERO<br>DORIAN EFREN             | INGENIERO EN CONTABILIDAD<br>Y AUDITORÍA | Quito | Girón |
| 51 | MENDIETA<br>CACUANGO DIANA<br>ALEJANDRA   | INGENIERA EN CONTABILIDAD Y<br>AUDITORÍA | Quito | Girón |
| 52 | MERO PARRAGA<br>RICHARD ANTONIO           | INGENIERO EN CONTABILIDAD<br>Y AUDITORÍA | Quito | Girón |
| 53 | MONGE FIERRO<br>TAMARA MABEL              | INGENIERA EN CONTABILIDAD Y<br>AUDITORÍA | Quito | Girón |
| 54 | MONTENEGRO<br>QUELAL GUSTAVO<br>MIGUEL    | INGENIERO EN CONTABILIDAD<br>Y AUDITORÍA | Quito | Girón |
| 55 | MORALES BRAVO<br>JOSE ARQUIMEDES          | INGENIERO EN CONTABILIDAD<br>Y AUDITORÍA | Quito | Girón |
| 56 | MORENO ROGEL<br>ANDREA MARILYN            | INGENIERA EN CONTABILIDAD Y<br>AUDITORÍA | Quito | Girón |
| 57 | MUÑOZ TELLO ISAAC<br>ANDRES               | INGENIERO EN CONTABILIDAD<br>Y AUDITORÍA | Quito | Girón |
| 58 | OÑA BAROJA<br>CINTHYA CRIZTINA            | INGENIERA EN CONTABILIDAD Y<br>AUDITORÍA | Quito | Girón |
| 59 | PADILLA ALOMOTO<br>DIEGO SAMUEL           | INGENIERO EN CONTABILIDAD<br>Y AUDITORÍA | Quito | Girón |
| 60 | PEREIRA DIAZ<br>ALEXANDRA                 | INGENIERA EN CONTABILIDAD Y<br>AUDITORÍA | Quito | Girón |
| 61 | PINO PAEZ RONALD<br>MIJAIL                | INGENIERO EN CONTABILIDAD<br>Y AUDITORÍA | Quito | Girón |
| 62 | PROAÑO COMINA<br>ALVARO MARCELO           | INGENIERO EN CONTABILIDAD<br>Y AUDITORÍA | Quito | Girón |
| 63 | PROAÑO ZURITA<br>KARINA GABRIELA          | INGENIERA EN CONTABILIDAD Y<br>AUDITORÍA | Quito | Girón |
| 64 | PUETATE QUSHPE<br>ALEXANDER XAVIER        | INGENIERO EN CONTABILIDAD<br>Y AUDITORÍA | Quito | Girón |
| 65 | PURUNCAJAS DIAZ<br>CRISTIAN FABRICIO      | INGENIERO EN CONTABILIDAD<br>Y AUDITORÍA | Quito | Girón |
| 66 | QUEZADA CUMBICOS<br>LEIDY ALEXANDRA       | INGENIERA EN CONTABILIDAD Y<br>AUDITORÍA | Quito | Girón |
| 67 | QUISHPE ROLDAN<br>LIZARDO ABRAHAN         | INGENIERO EN CONTABILIDAD<br>Y AUDITORÍA | Quito | Girón |
| 68 | QUISPE LLANGANATE<br>JIMMY DANIEL         | INGENIERO EN CONTABILIDAD<br>Y AUDITORÍA | Quito | Girón |
| 69 | RAMOS GAVIDIA<br>MIRIAM GEOCONDA          | INGENIERA EN CONTABILIDAD Y<br>AUDITORÍA | Quito | Girón |
| 70 | RODRIGUEZ MURILLO<br>MICHAEL ROBERTO      | INGENIERO EN CONTABILIDAD<br>Y AUDITORÍA | Quito | Girón |



|    |   |  |       |       |
|----|---|--|-------|-------|
| 71 | ROSERO BENAVIDES<br>EDISON ANDRES       | INGENIERO EN CONTABILIDAD<br>Y AUDITORÍA | Quito | Girón |
| 72 | SALAZAR LALVAY<br>CARLA LIZBETH         | INGENIERA EN CONTABILIDAD Y<br>AUDITORÍA | Quito | Girón |
| 73 | SANCHEZ MARCILLO<br>JUAN PABLO          | INGENIERO EN CONTABILIDAD<br>Y AUDITORÍA | Quito | Girón |
| 74 | SANMARTIN<br>MOROCHO CARMEN<br>PAULINA  | INGENIERA EN CONTABILIDAD Y<br>AUDITORÍA | Quito | Girón |
| 75 | SEGOVIA FREIRE<br>ESTHELA AURORA        | INGENIERA EN CONTABILIDAD Y<br>AUDITORÍA | Quito | Girón |
| 76 | SILVA DE LA CUEVA<br>JOHANA CAROLINA    | INGENIERA EN CONTABILIDAD Y<br>AUDITORÍA | Quito | Girón |
| 77 | SILVA TERAN<br>MICHELLE<br>ALEJANDRA    | INGENIERA EN CONTABILIDAD Y<br>AUDITORÍA | Quito | Girón |
| 78 | SIMBAÑA GUALOTO<br>EDGAR EFRAIN         | INGENIERO EN CONTABILIDAD<br>Y AUDITORÍA | Quito | Girón |
| 79 | SISA SANDOVAL<br>MARIA JEANNETH         | INGENIERA EN CONTABILIDAD Y<br>AUDITORÍA | Quito | Girón |
| 80 | TAMAYO YAGUANA<br>DIANA CAROLINA        | INGENIERA EN CONTABILIDAD Y<br>AUDITORÍA | Quito | Girón |
| 81 | TATAYO HERNANDEZ<br>HENRY FERNANDO      | INGENIERO EN CONTABILIDAD<br>Y AUDITORÍA | Quito | Girón |
| 82 | TELLO SHUGULI<br>ESTEFANIA CAROLINA     | INGENIERA EN CONTABILIDAD Y<br>AUDITORÍA | Quito | Girón |
| 83 | TIBANLombo<br>MORENO JOSE<br>EDUARDO    | INGENIERO EN CONTABILIDAD<br>Y AUDITORÍA | Quito | Girón |
| 84 | TIPAN CHANGOLUISA<br>YESSSENIA CAROLINA | INGENIERA EN CONTABILIDAD Y<br>AUDITORÍA | Quito | Girón |
| 85 | TITUAÑA<br>PURUNCAJAS DAYSI<br>NATALIA  | INGENIERA EN CONTABILIDAD Y<br>AUDITORÍA | Quito | Girón |
| 86 | TOAPANTA HUACHO<br>JULIO ESTEBAN        | INGENIERO EN CONTABILIDAD<br>Y AUDITORÍA | Quito | Girón |
| 87 | TOAPANTA URREA<br>JESICA LIZETH         | INGENIERA EN CONTABILIDAD Y<br>AUDITORÍA | Quito | Girón |
| 88 | TOVAR HERRERA<br>DAYANA ALEJANDRA       | INGENIERA EN CONTABILIDAD Y<br>AUDITORÍA | Quito | Girón |
| 89 | TRUJILLO SILVA<br>BLANCA GISSELA        | INGENIERA EN CONTABILIDAD Y<br>AUDITORÍA | Quito | Girón |
| 90 | TRUJILLO TUSA<br>KAREN VIVIANA          | INGENIERA EN CONTABILIDAD Y<br>AUDITORÍA | Quito | Girón |
| 91 | TUSTON MEDINA<br>CRISTINA<br>MARGARITA  | INGENIERA EN CONTABILIDAD Y<br>AUDITORÍA | Quito | Girón |

|     |   |  |       |       |
|-----|---|--|-------|-------|
| 92  | VARGAS ARREGUI<br>CRISTIAN ALEJANDRO      | INGENIERO EN CONTABILIDAD<br>Y AUDITORÍA | Quito | Girón |
| 93  | VARGAS TORRES<br>YAJAIRA RAQUEL           | INGENIERA EN CONTABILIDAD Y<br>AUDITORÍA | Quito | Girón |
| 94  | VASQUEZ<br>GUANOLUISA<br>ALEXANDRA MAGALY | INGENIERA EN CONTABILIDAD Y<br>AUDITORÍA | Quito | Girón |
| 95  | VERDEZOTO<br>GUZMAN ANA LUCIA             | INGENIERA EN CONTABILIDAD Y<br>AUDITORÍA | Quito | Girón |
| 96  | ZAMBRANO<br>MOREIRA KAREN<br>BELEN        | INGENIERA EN CONTABILIDAD Y<br>AUDITORÍA | Quito | Girón |
| 97  | ARIAS ROSADO<br>PRISCILA ROCIO            | INGENIERA EN CONTABILIDAD Y<br>AUDITORÍA | Quito | Girón |
| 98  | CAMPAÑA VARGAS<br>KATTIANNA MALENA        | INGENIERA EN CONTABILIDAD Y<br>AUDITORÍA | Quito | Girón |
| 99  | CARDENAS TOASA<br>GABRIELA<br>ALEXANDRA   | INGENIERA EN CONTABILIDAD Y<br>AUDITORÍA | Quito | Girón |
| 100 | CELI HERRERA<br>EVELYN CAROLINA           | INGENIERA EN CONTABILIDAD Y<br>AUDITORÍA | Quito | Girón |
| 101 | CEVALLOS BASTIDAS<br>ANDY SHIRLEY         | INGENIERA EN CONTABILIDAD Y<br>AUDITORÍA | Quito | Girón |
| 102 | CHANGOLUIZA<br>CORREA JONATHAN<br>ANIBAL  | INGENIERO EN CONTABILIDAD<br>Y AUDITORÍA | Quito | Girón |
| 103 | CHAVEZ CUEVA<br>DIANA CAROLINA            | INGENIERA EN CONTABILIDAD Y<br>AUDITORÍA | Quito | Girón |
| 104 | CHIN BUÑAY LORENA<br>GABRIELA             | INGENIERA EN CONTABILIDAD Y<br>AUDITORÍA | Quito | Girón |
| 105 | DIAZ ENRIQUEZ<br>TERESA DE JESUS          | INGENIERA EN CONTABILIDAD Y<br>AUDITORÍA | Quito | Girón |
| 106 | EGAS VILLACIS ALINA<br>MISHELL            | INGENIERA EN CONTABILIDAD Y<br>AUDITORÍA | Quito | Girón |
| 107 | GAONA PORTILLA<br>NELLY ALEXANDRA         | INGENIERA EN CONTABILIDAD Y<br>AUDITORÍA | Quito | Girón |
| 108 | GARZON DELGADO<br>RICARDO JAVIER          | INGENIERO EN CONTABILIDAD<br>Y AUDITORÍA | Quito | Girón |
| 109 | GOMEZ ALVAREZ<br>HENRY PAUL               | INGENIERO EN CONTABILIDAD<br>Y AUDITORÍA | Quito | Girón |
| 110 | IMAICELA PINZON<br>ANNY CAROLINA          | INGENIERA EN CONTABILIDAD Y<br>AUDITORÍA | Quito | Girón |
| 111 | JIMENEZ PAEZ<br>DOMENICA                  | INGENIERA EN CONTABILIDAD Y<br>AUDITORÍA | Quito | Girón |
| 112 | LASLUISA RAMOS<br>GEOVANNA PRISCILA       | INGENIERA EN CONTABILIDAD Y<br>AUDITORÍA | Quito | Girón |
| 113 | MIRANDA JACOME<br>FRANCIS JHOSSUA         | INGENIERA EN CONTABILIDAD Y<br>AUDITORÍA | Quito | Girón |

|     |   |  |       |       |
|-----|---|--|-------|-------|
| 114 | NUÑEZ JACOME<br>STEPHANY<br>ALEJANDRA   | INGENIERA EN CONTABILIDAD Y<br>AUDITORÍA | Quito | Girón |
| 115 | PEÑAFIEL CACERES<br>CHRISTIAN FABIAN    | INGENIERA EN CONTABILIDAD Y<br>AUDITORÍA | Quito | Girón |
| 116 | PEREIRA ORDOÑEZ<br>JOFFRE DANILO        | INGENIERO EN CONTABILIDAD<br>Y AUDITORÍA | Quito | Girón |
| 117 | RODRIGUEZ VELEZ<br>JESSICA ELIZABETH    | INGENIERA EN CONTABILIDAD Y<br>AUDITORÍA | Quito | Girón |
| 118 | SUBIA PINCAY<br>GLADYS GABRIELA         | INGENIERA EN CONTABILIDAD Y<br>AUDITORÍA | Quito | Girón |
| 119 | TACO VELASQUE<br>THALIA ROXANA          | INGENIERA EN CONTABILIDAD Y<br>AUDITORÍA | Quito | Girón |
| 120 | TORAL ESCOBAR<br>JESSICA GABRIELA       | INGENIERA EN CONTABILIDAD Y<br>AUDITORÍA | Quito | Girón |
| 121 | VELARDE MONTERO<br>VANESSA<br>MARGARITA | INGENIERA EN CONTABILIDAD Y<br>AUDITORÍA | Quito | Girón |
| 122 | VELASCO MORA<br>STEPHANIE LORENA        | INGENIERA EN CONTABILIDAD Y<br>AUDITORÍA | Quito | Girón |

#### 4 Metodología utilizada

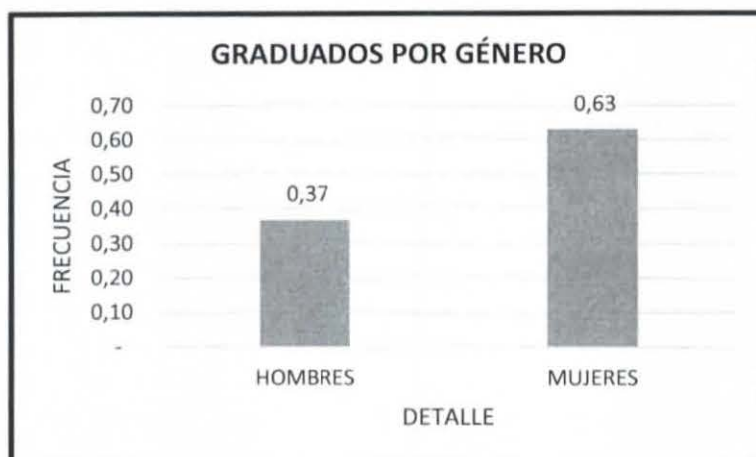
El estudio que nos ocupa puede definirse como una investigación por encuesta con la técnica del cuestionario como instrumento de recogida de información y habiéndose utilizado la estrategia de encuesta virtual, la misma que consta como un requisito para acceder al programa de titulación en las diferentes modalidades (examen complejo, artículo académico o análisis de caso).

#### 5 Resultados del estudio de empleabilidad

##### 5.1 Graduados por género

Tabla 4. Graduados por género

| Detalle      | Frecuencia | Porcentaje |
|--------------|------------|------------|
| HOMBRES      | 45         | 0.37       |
| MUJERES      | 77         | 0.63       |
| <b>TOTAL</b> | 122        | 1.00       |

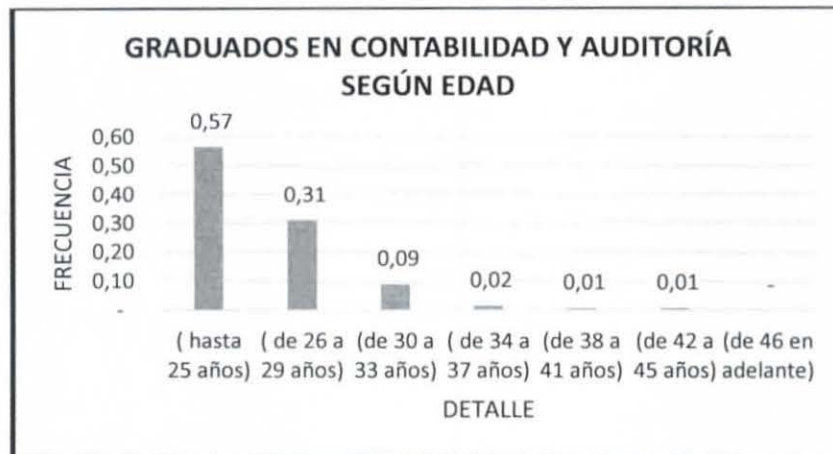


EL 63% de los graduados son mujeres frente al 37% de graduados hombres.

## 5.2 Distribución de graduados por rango de edad

Tabla 5. Distribución de graduados por rango de edad

| Graduados por edad  | Cantidad | Porcentaje |
|---------------------|----------|------------|
| ( hasta 25 años)    | 70       | 0.57       |
| ( de 26 a 29 años)  | 37       | 0.30       |
| (de 30 a 33 años)   | 11       | 0.09       |
| ( de 34 a 37 años)  | 2        | 0.02       |
| (de 38 a 41 años)   | 1        | 0.01       |
| (de 42 a 45 años)   | 1        | 0.01       |
| (de 46 en adelante) | 0        | -          |
| <b>TOTAL</b>        | 122      | 1.00       |



El 57% de los graduados se encuentra en una edad inferior o igual a 25 años, entre 26 y 29 años el 31%, entre 30 y 45 años el restante 12%.

### 5.3 Distribución de graduados por situación laboral

Tabla 6. Distribución de graduados por situación labora

| Situación laboral      | Cantidad | Porcentaje |
|------------------------|----------|------------|
| Trabaja actualmente    | 97       | 0.80       |
| No trabaja actualmente | 25       | 0.20       |
| <b>TOTAL</b>           | 122      | 1.00       |

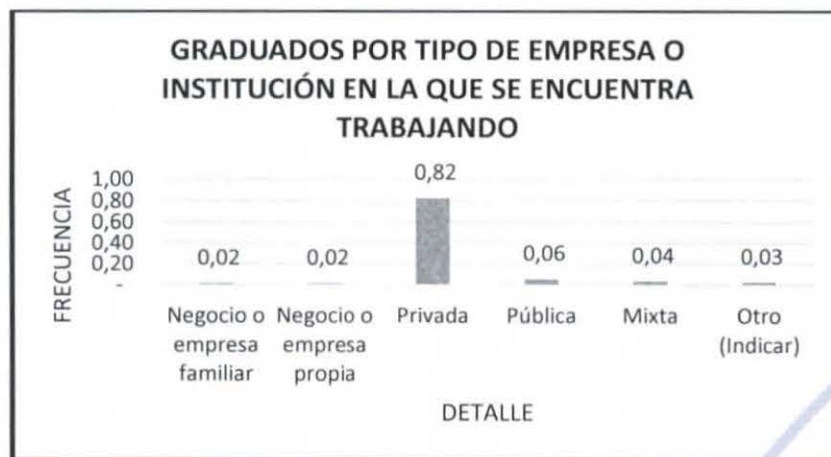


El 80% de los graduados se encuentra laborando y el 20% se encuentran en para laborar por distintas causas.

#### 5.4 Graduados por tipo de empresa o institución en la que se encuentra trabajando

Tabla 7. Graduados por tipo de empresa o institución en la que se encuentra trabajando.

| Tipo de empresa en la que se encuentra laborando | Cantidad | Porcentaje |
|--|----------|------------|
| Negocio o empresa familiar                       | 2        | 0.02       |
| Negocio o empresa propia                         | 2        | 0.02       |
| Privada  | 80       | 0.82       |
| Pública  | 6        | 0.06       |
| Mixta  | 4        | 0.04       |
| Otra   | 3        | 0.03       |
| TOTAL  | 97       | 1.00       |



El 82% de los graduados laboran en entidades privadas y el 18% en negocios y entidades públicas y mixtas.

#### 5.5 Graduados por tipo de sector empresarial en la que se encuentran trabajando

Tabla 8. Graduados por tipo de sector empresarial en la que se encuentran trabajando.

| Tipo de sector empresarial                       | Cantidad | Porcentaje |
|--|----------|------------|
| Actividades administrativas y servicios de apoyo | 9        | 0.09       |
| Actividades financieras y de seguros             | 10       | 0.10       |
| Actividades inmobiliarias                        | -        | -          |



|  |    |      |
|--|----|------|
| Actividades profesionales, científicas y técnicas  | 7  | 0.07 |
| Administración pública y defensa; planes de seguridad social de afiliación obligatoria           |    | -    |
| Alojamiento y servicios de comida  | 2  | 0.02 |
| Agricultura, silvicultura y pesca  | 1  | 0.01 |
| Artes, entretenimiento y recreación  | 1  | 0.01 |
| Comercio al por mayor y al por menor; reparación de los vehículos de motor y de las motocicletas | 7  | 0.07 |
| Construcción   | 3  | 0.03 |
| Enseñanza  | 1  | 0.01 |
| Explotación de minas y canteras  | 2  | 0.02 |
| Industrias manufactureras  | 6  | 0.06 |
| Información y comunicación   | 1  | 0.01 |
| Otras actividades de servicio  | 35 | 0.36 |
| Servicios sociales y relacionados con la salud humana.   | 5  | 0.05 |
| Suministro de agua; alcantarillado, gestión de desechos y actividades de saneamiento             | 1  | 0.01 |
| Suministro de electricidad, gas, vapor y aire acondicionado                                      |    | -    |
| Transporte y almacenamiento  | 6  | 0.06 |
| TOTAL  | 97 | 1.00 |



Los graduados se encuentran laborando en los diferentes sectores económicos en una proporción bastante parecida, resaltando las otras actividades de servicios con el 36%, y actividades administrativas, financieras, profesionales y comercio que suman el 33%.

### 5.6 Graduados por cargo que ocupan en el trabajo

Tabla 9 Graduados por cargo que ocupan en el trabajo.

| <b>Función</b>       | <b>Cantidad</b> | <b>Porcentaje</b> |
|----------------------|-----------------|-------------------|
| Nivel de Mando Medio | 18              | 0.19              |
| Nivel Gerencial      | 6               | 0.06              |
| Nivel Operativo      | 73              | 0.75              |
| <b>TOTAL</b>         | <b>97</b>       | <b>1.00</b>       |



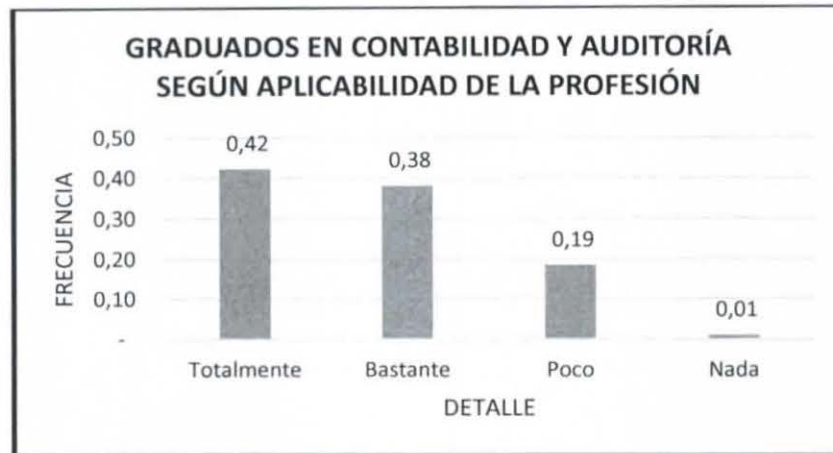
Los graduados ocupan cargos de mando medio en el 19% y en el nivel operativo en una proporción del 75%. Algunos del nivel gerencial son los dueños de negocios o de familiares.

### 5.7 Graduados por ejercicio de la profesión en el trabajo que realizan

Tabla 10. Graduados por ejercicio de la profesión en el trabajo que realizan

| <b>Aplican su profesión en el trabajo</b> | <b>Cantidad</b> | <b>Porcentaje</b> |
|---|-----------------|-------------------|
| Totalmente                                | 41              | 0.42              |
| Bastante                                  | 37              | 0.38              |
| Poco                                      | 18              | 0.19              |
| Nada                                      | 1               | 0.01              |
| <b>TOTAL</b>                              | <b>97</b>       | <b>1.00</b>       |



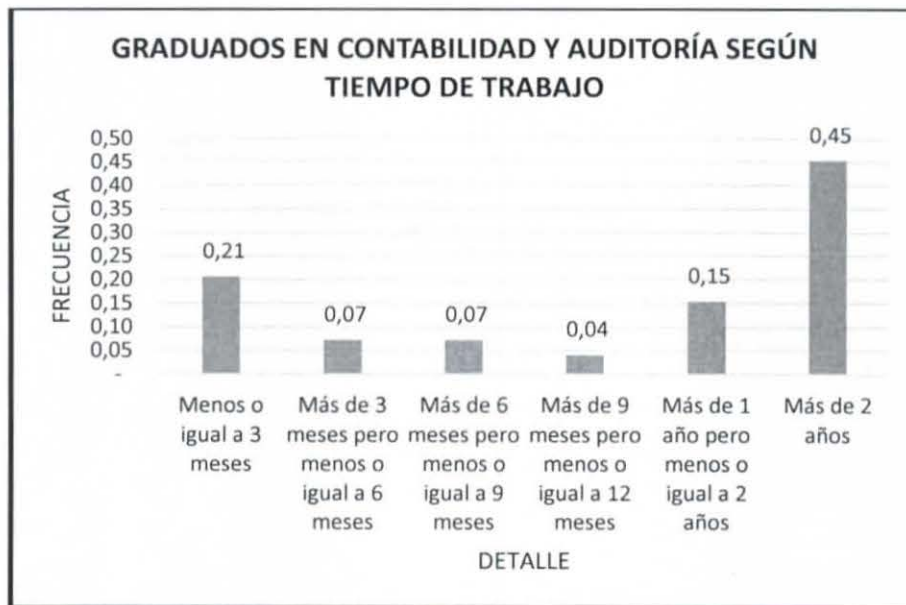


El 80% de los graduados afirman aplicar la profesión totalmente y bastante, y, el 20% informan que poco.

### 5.8 Graduados por tiempo en que se encuentran trabajando

Tabla 11. Graduados por tiempo en que se encuentran trabajando

| Tiempo trabajando                            | Cantidad  | Porcentaje  |
|--|-----------|-------------|
| Menos o igual a 3 meses                      | 20        | 0.21        |
| Más de 3 meses pero menos o igual a 6 meses  | 7         | 0.07        |
| Más de 6 meses pero menos o igual a 9 meses  | 7         | 0.07        |
| Más de 9 meses pero menos o igual a 12 meses | 4         | 0.04        |
| Más de 1 año pero menos o igual a 2 años     | 15        | 0.15        |
| Más de 2 años                                | 44        | 0.45        |
| <b>TOTAL</b>                                 | <b>97</b> | <b>1.00</b> |

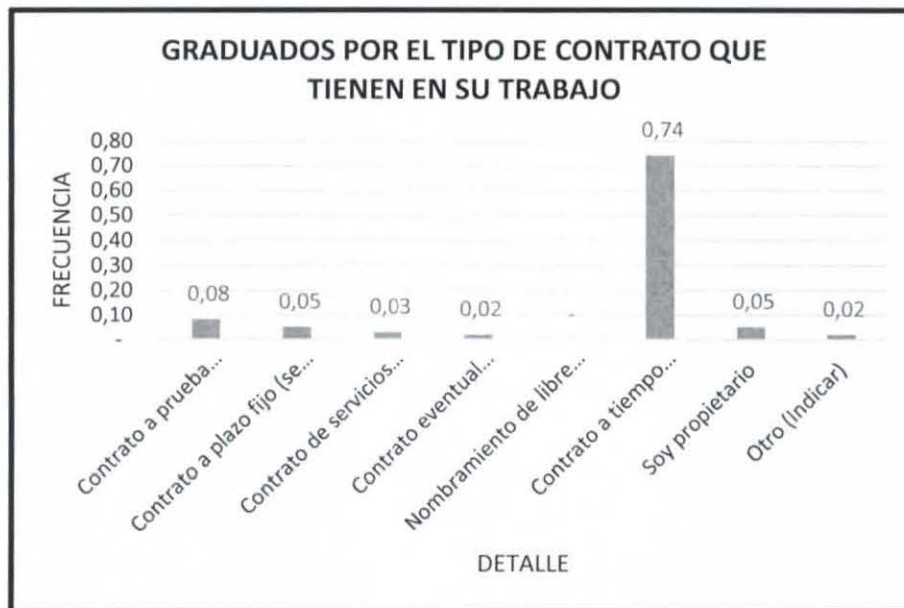


El 45% de los graduados se encuentran laborando más de 2 años, el 15% labora entre 1 y 2 años, el 40% labora menos de un año.

### 5.9 Graduados por el tipo de contrato que tienen en su trabajo

Tabla 12. Graduados por el tipo de contrato que tienen en su trabajo

| Tipo de contrato de trabajo  | Cantidad  | Porcentaje  |
|--|-----------|-------------|
| Contrato a prueba (hasta 90 días)  | 8         | 0.08        |
| Contrato a plazo fijo (se lo realiza mínimo para un año y máximo para 2 años)            | 5         | 0.05        |
| Contrato de servicios profesionales (cobra honorarios con factura)                       | 3         | 0.03        |
| Contrato eventual (normalmente es por reemplazo de alguien)                              | 2         | 0.02        |
| Nombramiento de libre remoción (esta condición se da especialmente en el sector público) | 0         | -           |
| Contrato a tiempo indefinido (no tiene fecha de terminación)                             | 72        | 0.74        |
| Soy propietario  | 5         | 0.05        |
| Otro (Indicar)   | 2         | 0.02        |
| <b>TOTAL</b>   | <b>97</b> | <b>1.00</b> |

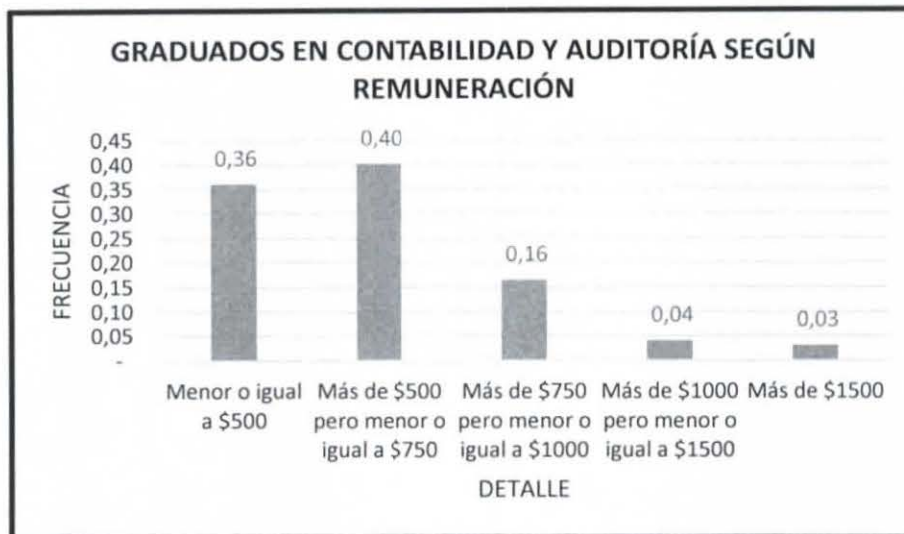


El 74% de graduados tiene un contrato indefinido, el 26% se distribuye en el resto de modalidades de contratación.

### 5.10 Graduados por rango de remuneración

Tabla 13. Graduados por rango de remuneración

| Rango de remuneración                     | Cantidad  | Porcentaje  |
|---|-----------|-------------|
| Menor o igual a \$500                     | 35        | 0.36        |
| Más de \$500 pero menor o igual a \$750   | 39        | 0.40        |
| Más de \$750 pero menor o igual a \$1000  | 16        | 0.16        |
| Más de \$1000 pero menor o igual a \$1500 | 4         | 0.04        |
| Más de \$1500                             | 3         | 0.03        |
| <b>TOTAL</b>                              | <b>97</b> | <b>1.00</b> |

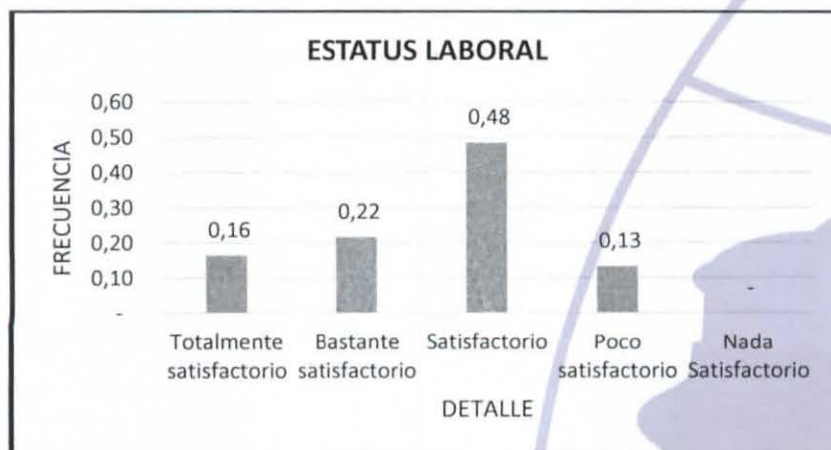
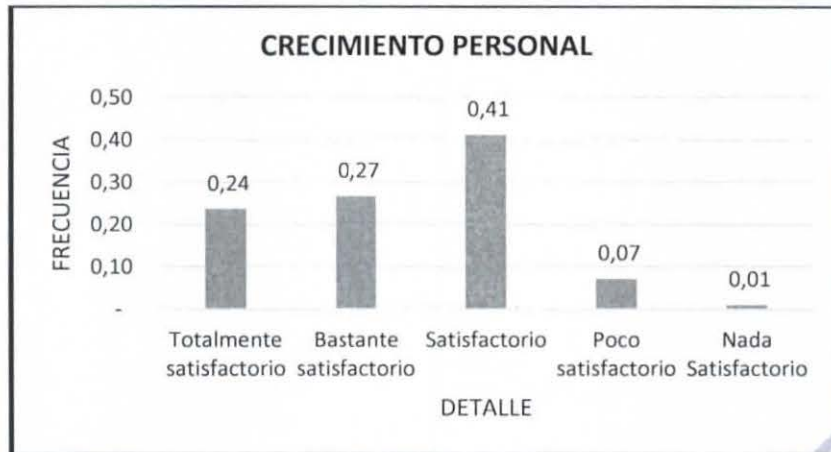
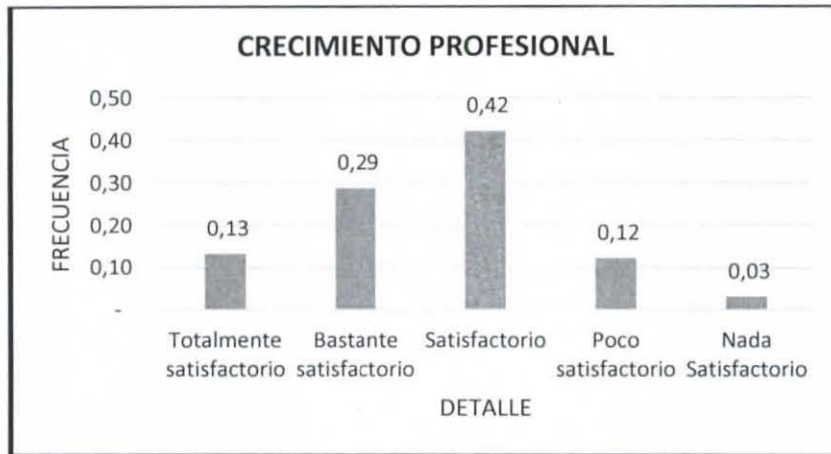


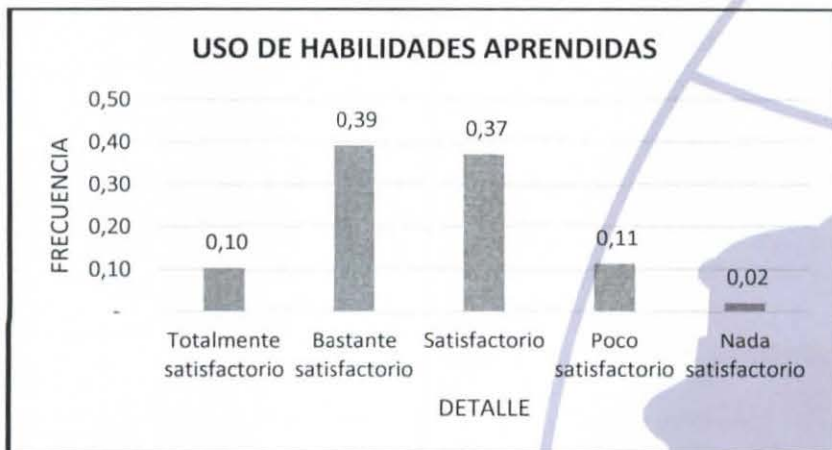
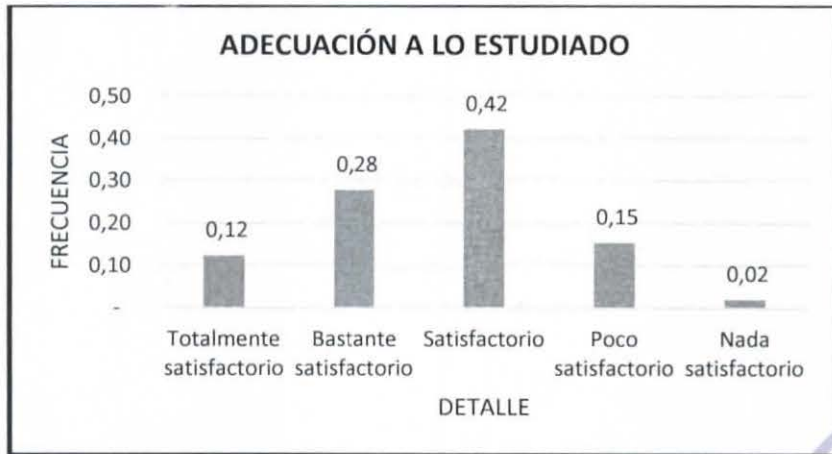
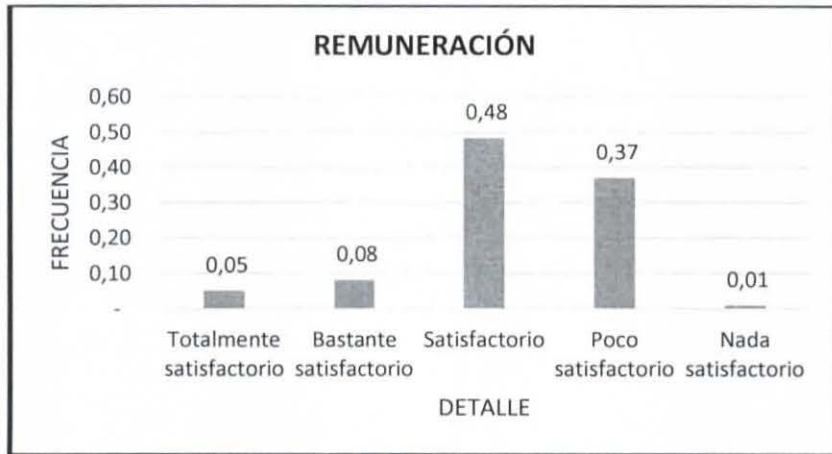
El 76% de los graduados tienen una remuneración menor a 750 USD y el 16% se encuentra en una remuneración superior a 750 USD hasta 1,000 USD.

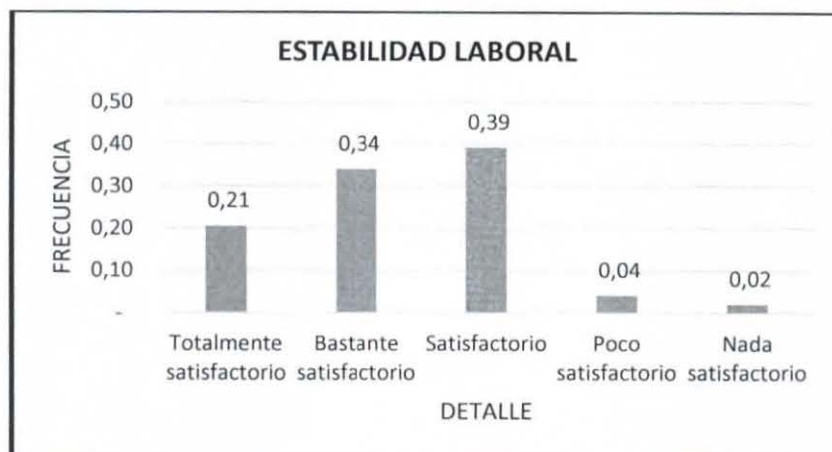
### 5.11 Graduados según valoración de su trabajo actual con relación a parámetros

Tabla 14. Graduados según valoración de su trabajo actual con relación a parámetros

| Valoración                    | Totalmente satisfactorio |      | Bastante satisfactorio |      | Satisfactorio |      | Poco satisfactorio |      | Nada satisfactorio |      |
|-------------------------------|--------------------------|------|------------------------|------|---------------|------|--------------------|------|--------------------|------|
|                               | Cant idad                | %    | Cant idad              | %    | Cant idad     | %    | Cant idad          | %    | Cant idad          | %    |
| <b>*Parámetros</b>            |                          |      |                        |      |               |      |                    |      |                    |      |
| Crecimiento profesional       | 13                       | 0.13 | 28                     | 0.29 | 41            | 0.42 | 12                 | 0.12 | 3                  | 0.03 |
| Crecimiento personal          | 23                       | 0.24 | 26                     | 0.27 | 40            | 0.41 | 7                  | 0.07 | 1                  | 0.01 |
| Estatus laboral               | 16                       | 0.16 | 21                     | 0.22 | 47            | 0.48 | 13                 | 0.13 | 0                  | -    |
| Remuneración                  | 5                        | 0.05 | 8                      | 0.08 | 47            | 0.48 | 36                 | 0.37 | 1                  | 0.01 |
| Adecuación a lo estudiado     | 12                       | 0.12 | 27                     | 0.28 | 41            | 0.42 | 15                 | 0.15 | 2                  | 0.02 |
| Uso de habilidades aprendidas | 10                       | 0.10 | 38                     | 0.39 | 36            | 0.37 | 11                 | 0.11 | 2                  | 0.02 |
| Estabilidad laboral           | 20                       | 0.21 | 33                     | 0.34 | 38            | 0.39 | 4                  | 0.04 | 2                  | 0.02 |







Los graduados según valoración de su trabajo actual con relación a parámetros como: crecimiento profesional, crecimiento personal, estatus laboral, adecuación a lo estudiado, uso de habilidades aprendidas y estabilidad laboral se encuentran en al menos un 82% de un nivel satisfactorio a totalmente satisfactorio, mientras que, el 38% considera poco o nada satisfactorio al referirse al parámetro remuneración.

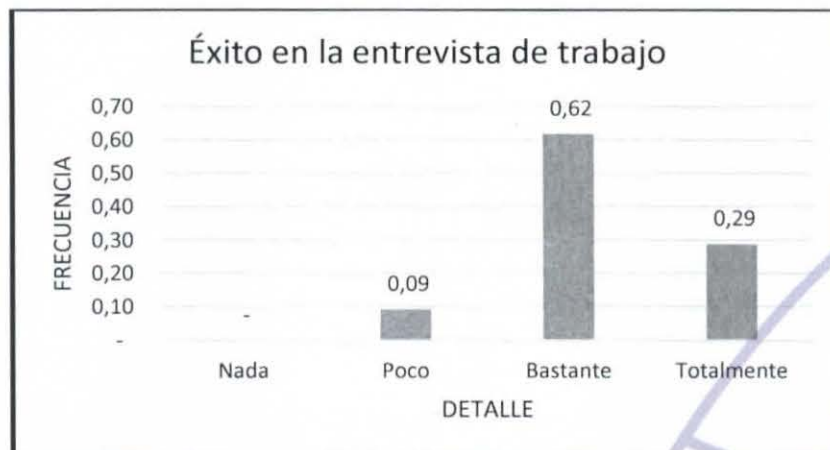
### 5.12 Graduados por medida de aspectos que sirvieron a la hora de encontrar trabajo

Tabla 15. Graduados por medida de aspectos que sirvieron a la hora de encontrar trabajo

| *Aspectos   | Nada     |      | Poco     |      | Bastante |      | Totalmente |      |
|---|----------|------|----------|------|----------|------|------------|------|
|   | Cantidad | %    | Cantidad | %    | Cantidad | %    | Cantidad   | %    |
| Relaciones Interpersonales                              | 5        | 0.05 | 14       | 0.14 | 56       | 0.58 | 22         | 0.23 |
| Éxito en la entrevista de trabajo                       | 0        | -    | 9        | 0.09 | 60       | 0.62 | 28         | 0.29 |
| Manejo Tecnologías Información y la Comunicación (Tics) | 1        | 0.01 | 15       | 0.15 | 61       | 0.63 | 20         | 0.21 |
| Dominio del Inglés u otra lengua extranjera             | 9        | 0.09 | 55       | 0.57 | 31       | 0.32 | 2          | 0.02 |
| Formación adicional a la Carrera                        | 2        | 0.02 | 17       | 0.18 | 62       | 0.64 | 16         | 0.16 |
| Pensum de la Carrera                                    | 4        | 0.04 | 15       | 0.15 | 71       | 0.73 | 7          | 0.07 |
| Prácticas pre-profesionales o pasantías                 | 9        | 0.09 | 18       | 0.19 | 50       | 0.52 | 20         | 0.21 |
| Referencias familiares o de amigos                      | 14       | 0.14 | 27       | 0.28 | 42       | 0.43 | 14         | 0.14 |
| Récord académico (promedio obtenido en la Universidad)  | 19       | 0.20 | 26       | 0.27 | 45       | 0.46 | 7          | 0.07 |
| Título de la UPS  | 6        | 0.06 | 18       | 0.19 | 51       | 0.53 | 22         | 0.23 |
| Bolsa de Trabajo de la UPS                              | 54       | 0.56 | 27       | 0.28 | 13       | 0.13 | 3          | 0.03 |

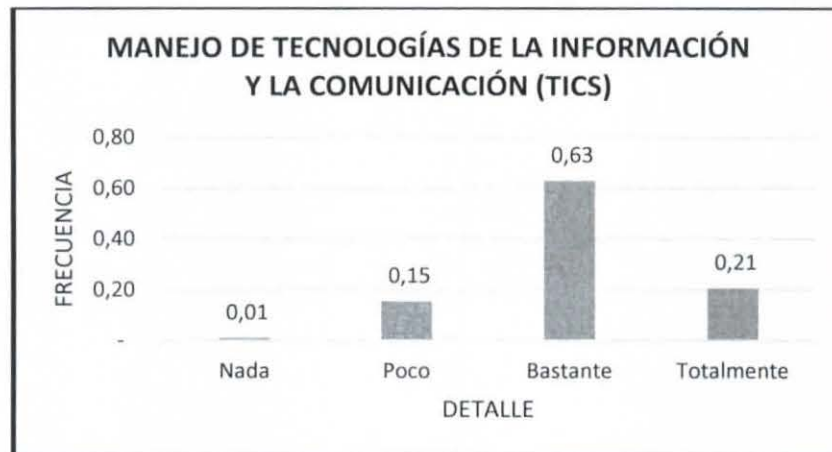


El 81% de los graduados consideran que aportó bastante y totalmente sus relaciones interpersonales al momento de conseguir un puesto de trabajo.



El 91% de los graduados consideran que tuvo éxito en su entrevista de trabajo. Solamente el 9% considera que tuvo poco éxito.

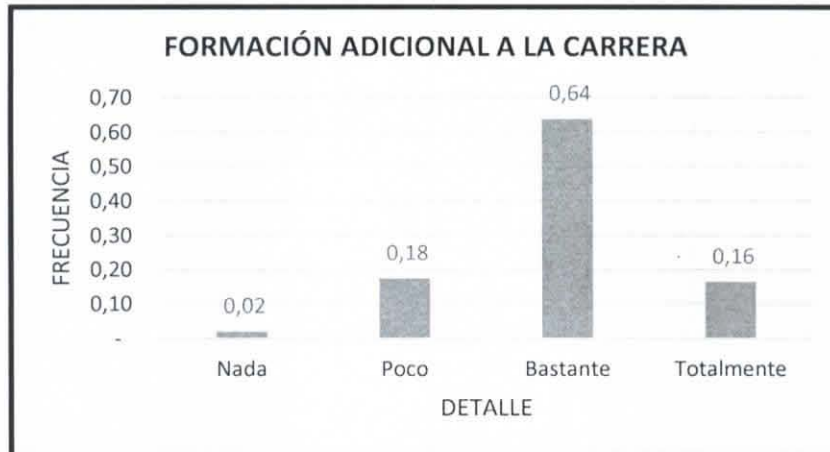




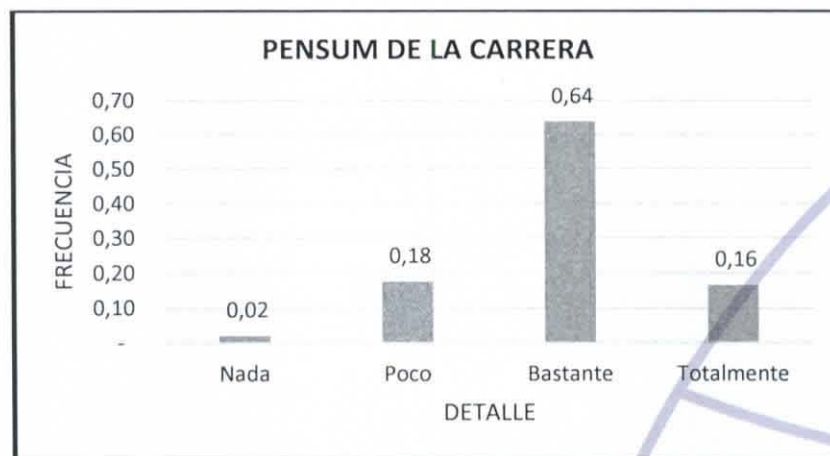
El 84% de los graduados consideran que aportó bastante o totalmente su manejo de las TICS al momento de conseguir un puesto de trabajo. El 16% manifiesta que el aporte fue poco en el manejo de las TICS.



El 66% de los graduados consideran que el dominio de una lengua extranjera al momento de conseguir un puesto de trabajo su influencia fue poco o nada. Mientras que 38% considera que contribuyó bastante o totalmente el dominio de la lengua extranjera.



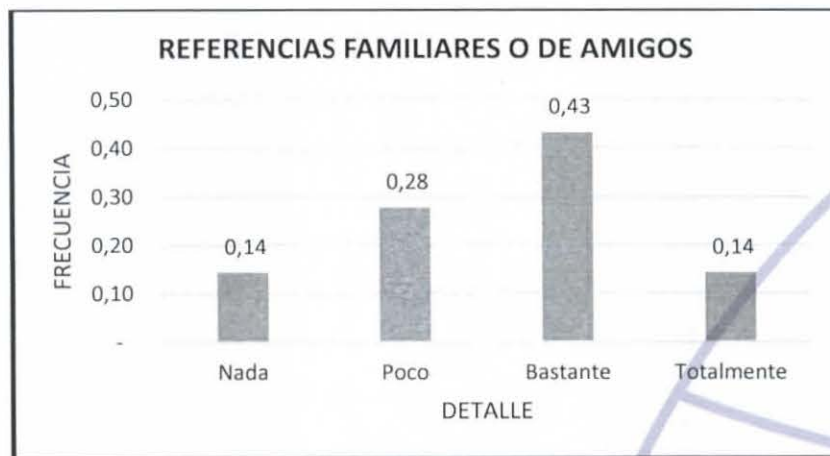
El 80% de los graduados consideran que su formación adicional a la carrera aportó totalmente o bastante al momento de conseguir un puesto de trabajo.



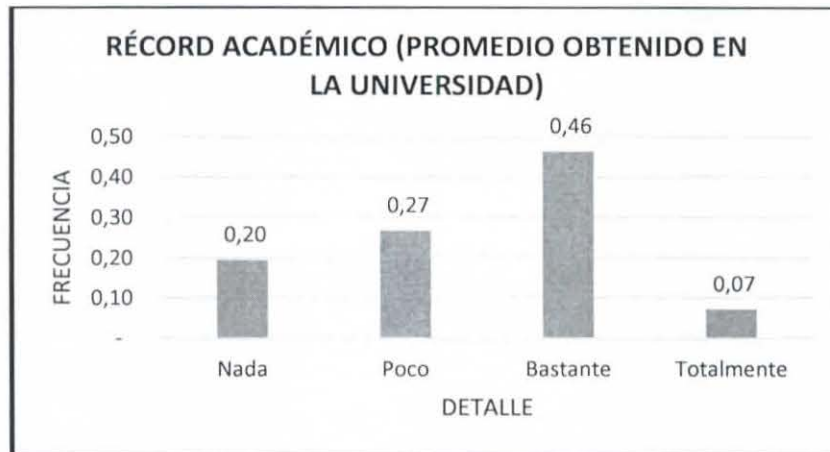
El 80% los graduados consideran que aportó totalmente o bastante el pensum de la carrera al momento de conseguir un puesto de trabajo.



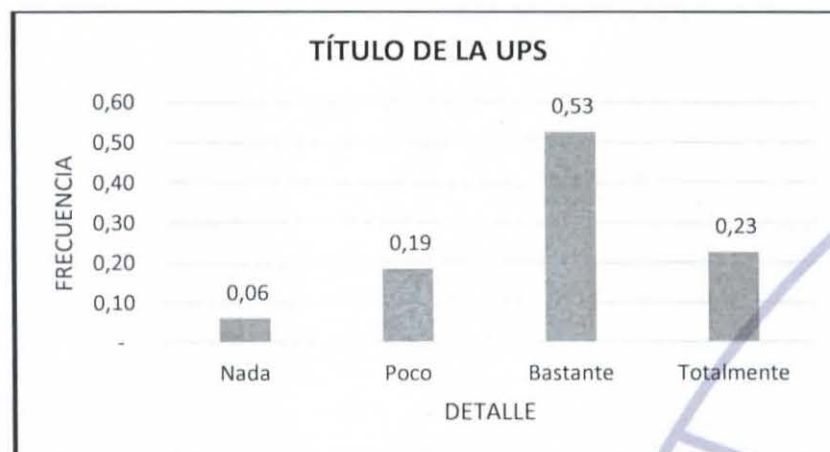
El 73% de los graduados consideran que el aporte de las prácticas pre-profesionales o pasantías es efectivo al momento de conseguir un puesto de trabajo. Mientras que el 27% que considera que su contribución fue escasa o nula.



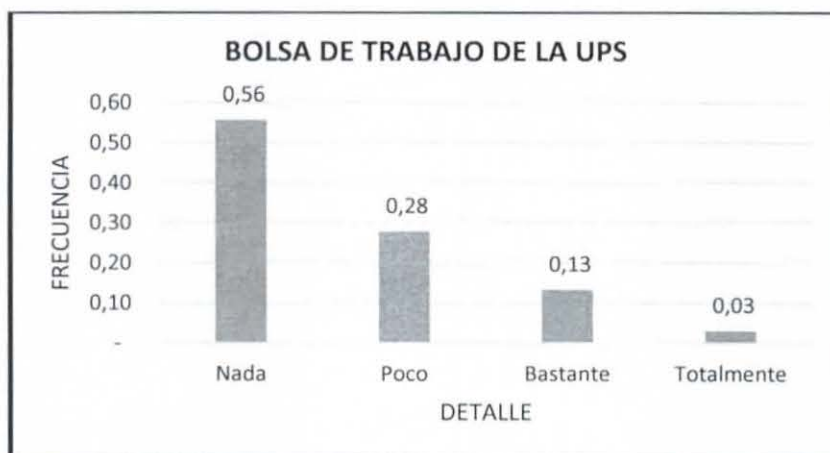
Los graduados en un 57% consideran que fueron importantes las referencias familiares o de amigos al momento de conseguir un puesto de trabajo.



Los graduados en un 47% consideran que no fue importante su récord académico al momento de conseguir un puesto de trabajo.



El 76% de los graduados consideran que el obtener el título en la UPS es un factor determinante al momento de conseguir un puesto de trabajo. El 24% le resta importancia.

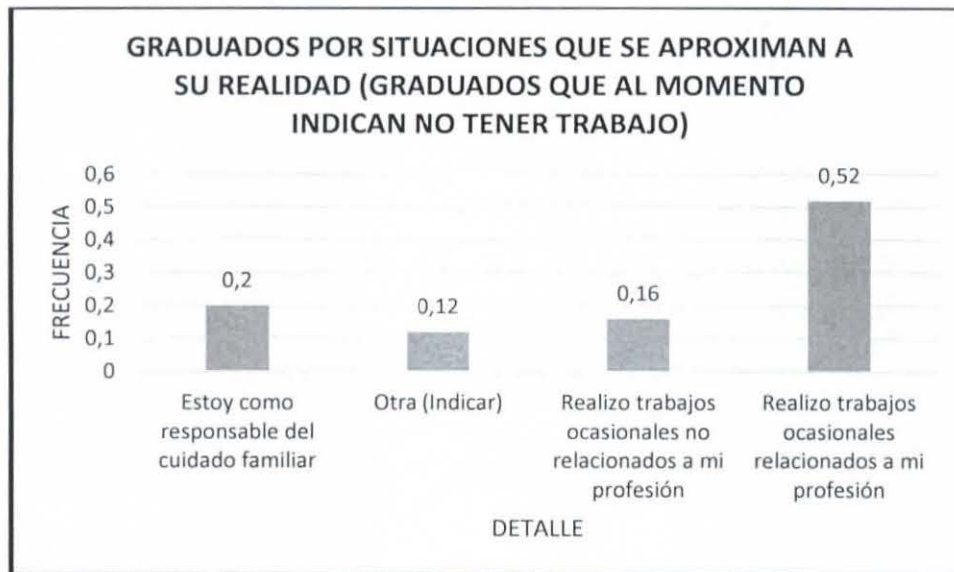


El 84% de los graduados considera que el aporte de la bolsa de trabajo de la UPS no contribuye o su apoyo es escaso al momento de conseguir un puesto de trabajo. Solamente el 16% manifiesta que si hubo aporte.

### 5.13 Graduados por situaciones que se aproximan a su realidad (Graduados que al momento indican no tener trabajo)

Tabla 16. Graduados por situaciones que se aproximan a su realidad (Graduados que al momento indican no tener trabajo)

| Situaciones<br>(Graduados que indican no tener trabajo)     | Cantidad  | Porcentaje |
|---|-----------|------------|
| Estoy como responsable del cuidado familiar                 | 5         | 0.2        |
| Otra (Indicar)  | 3         | 0.12       |
| Realizo trabajos ocasionales no relacionados a mi profesión | 4         | 0.16       |
| Realizo trabajos ocasionales relacionados a mi profesión    | 13        | 0.52       |
| <b>TOTAL</b>  | <b>25</b> | <b>1</b>   |

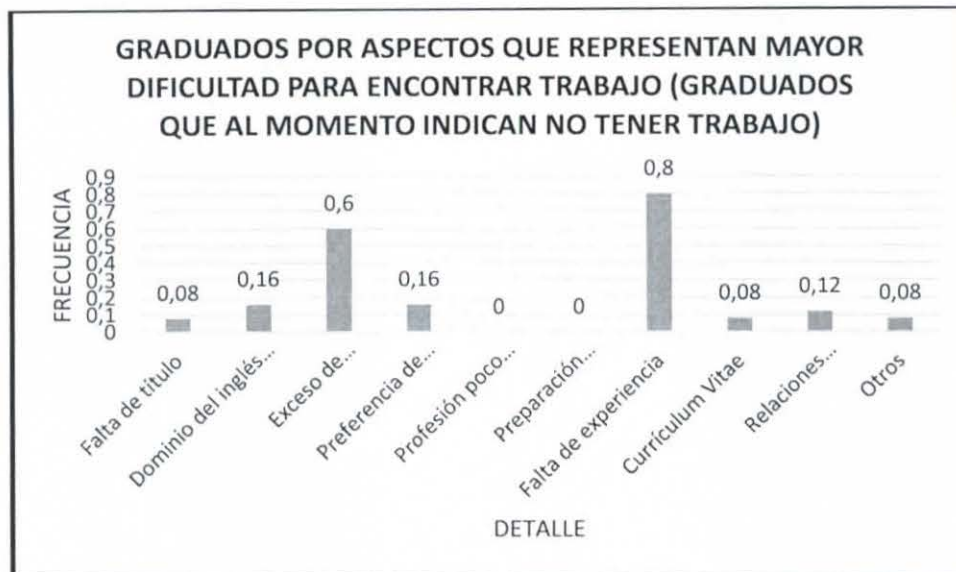


Al momento de la encuesta, existen graduados en condición de para laboral; de ellos, el 52% realiza trabajos ocasionales relacionados con la profesión, el 16% realiza trabajos no relacionados a su profesión, el 12% atribuye a otras razones y 2% está como responsable del cuidado familiar.

#### 5.14 Graduados por aspectos que representan mayor dificultad para encontrar trabajo (Graduados que al momento indican no tener trabajo)

Tabla 17. Graduados por aspectos que representan mayor dificultad para encontrar trabajo (Graduados que al momento indican no tener trabajo)

| *Aspectos (Graduados que indican no tener trabajo) | Cantidad | Porcentaje |
|--|----------|------------|
| Falta de título                                    | 2        | 0.08       |
| Dominio del inglés u otra lengua extranjera        | 4        | 0.16       |
| Exceso de profesionales en el área                 | 15       | 0.6        |
| Preferencia de graduados de otras universidades    | 4        | 0.16       |
| Profesión poco conocida                            | 0        | 0          |
| Preparación deficiente                             | 0        | 0          |
| Falta de experiencia                               | 20       | 0.8        |
| Curriculum Vitae                                   | 2        | 0.08       |
| Relaciones interpersonales                         | 3        | 0.12       |
| Otros  | 2        | 0.08       |



- El 80% de los consultados que al momento no se encuentran laborando, afirman que la falta de experiencia representa la mayor dificultad para encontrar trabajo.
- El 60% de los consultados que al momento no se encuentran laborando, afirman que el exceso de profesionales representa dificultad para encontrar trabajo.
- El 16% de los consultados que al momento no se encuentran laborando, estiman que existe preferencia por graduados de otras universidades o que faltó dominio del idioma inglés.
- El 12% de los consultados que al momento no se encuentran laborando, aseveran que las relaciones interpersonales son favorables al momento de encontrar trabajo.
- El 8% de los consultados que al momento no se encuentran laborando, aseveran que es por la falta de título.
- El 8% de los consultados que al momento no se encuentran laborando, aseveran que es por causa de su Curriculum Vitae.

## CONCLUSIONES

1. El número de graduados en los cuatro últimos años (periodos: 45, 46, 47, 48, 49, 50, 51 y 52) alcanza la cifra de 930. Valor que supera al número de graduados de los 12 años anteriores. Situación alcanzada debido a los cambios en la forma de graduación


producidos en la Ley de Educación Superior y decisiones adoptadas por la UPS con la Dirección de Carrera.

2. A septiembre del 2018 el rango de edad predominante en los graduados de la Carrera de Contabilidad y Auditoría correspondiente al periodo 51 y 52 se encuentra en menor o igual a 25 años, esto corresponde al 57%. Este indicador nos evidencia un grupo de profesionales bastante joven, situación que es comprensible debido a que para los tres últimos años, el egresamiento y la graduación casi en su totalidad se dio en tiempos muy cercanos.
3. La tasa laboral de los graduados, si bien se puede observar un porcentaje halagador como es el 80%, el restante 20% al momento se encuentran en una para laboral debido a razones como trabajos temporales, situaciones familiares, esperas temporales por competencia laboral y aspiraciones salariales.
4. El sector de la economía que abarca el mayor porcentaje de graduados en condición laboral formales es el privado con el 82%, el sector público y mixto con el 10%; otro 8% se manifiesta en negocios independientes de índole familiar o personal.
5. Los sectores empresariales que mayor acogida muestran con los graduados de la Carrera de Contabilidad y Auditoría son otras actividades de servicio con el 36%, actividades administrativas y servicios de apoyo con el 9%, actividades financieras y de seguros con el 10%, actividades profesionales, científicas y técnicas, comercio al por mayor y al por menor; reparación de los vehículos de motor y de las motocicletas con el 7% cada una de ellas, transporte y almacenamiento e Industrias manufactureras con el 6% cada una. Otros se encuentran distribuidos en los diversos sectores empresariales que por su variedad no demuestran una prevalencia importante.
6. Los niveles de prevalencia ocupacional de los graduados de la carrera están concentrados en los niveles operativos y medios con el 94%; siendo escasa para el nivel gerencial (6%). Esto es explicable, por cuanto la formación y titulación alcanzada no tiene una fuerte connotación para el último nivel señalado, así como la edad de los graduados.
7. Los graduados de la carrera manifiestan que, la aplicación de su profesión en el trabajo que desempeñan es "totalmente o bastante" en un porcentaje equivalente al 80%; el resto de encuestados considera que es poco o nada su aplicabilidad. Esta situación se explica en razón que a pesar de encontrarse laborando en situación estable, la actividad que realizan todavía no cubre con sus expectativas o se encuentran en áreas diferentes a sus estudios.
8. El mayor porcentaje de los encuestados (60%) tienen un tiempo ocupacional de al menos un año; mientras que la diferencia (40%) tienen un tiempo de trabajo inferior al año. Las leyes laborales, la necesidad de las empresas de mano de obra calificada y experimentada, entre otras razones, muestran cierta regularidad en la permanencia de actividad laboral de los graduados.
9. El 79% de graduados tiene contratos de trabajo de tiempo indefinido o plazo fijo; el restante porcentaje se encuentran entre servicios profesionales, a prueba y libre remoción. Este indicador evidencia que el estilo de contratación se encuentra enmarcado en disposiciones legales con las que se garantizan un estatus laboral adecuado.





10. Solo el 23% de los graduados encuestados manifiestan superar los USD750; aunque la remuneración en esta circunstancia puede resultar halagador debido a su promedio de edad, el porcentaje de participación es muy pequeño. El restante (77%) se encuentra por debajo de los USD 750; situación que debe estimarse como una clara desventaja debido a la formación alcanzada y/o a la gran responsabilidad que implica el desempeñarse en actividades de contador – auditor. Esta situación conlleva a manifestar por parte de los graduados que solo un 13% estén bastante o totalmente satisfechos, o que el valor asignado a sus remuneraciones están acordes a sus aspiraciones.
11. Los graduados según valoración de su trabajo actual con relación a parámetros como: crecimiento profesional, crecimiento personal, estatus laboral, remuneración, adecuación a lo estudiado, uso de habilidades aprendidas y estabilidad laboral en una media de 42% de ellos manifiestan estar en un nivel satisfactorio, esto es dos niveles debajo de totalmente satisfactorio, el cual se consideraría como ideal. Sin embargo de lo dicho, existe un porcentaje significativo (16% en promedio) de graduados que manifiestan niveles inferiores a satisfactorio.
12. El resultado cualitativo por parte de los graduados en aspectos que sirvieron a la hora de encontrar trabajo; considerando las respuestas “bastante o totalmente”, se tiene que: las relaciones interpersonales, éxito en la entrevista de trabajo, manejo de tecnologías de la información y la comunicación (tics), título de la UPS, y prácticas pre-profesionales o pasantías contribuyeron con porcentajes superiores al 73%; las referencias familiares o de amigos, el dominio del inglés u otra lengua extranjera, formación adicional a la Carrera, pensum de la Carrera y bolsa de trabajo de la UPS el mayor porcentaje se encuentra en “poco o nada”. Lo indicado señala que, es necesario un acompañamiento por parte de la UPS con sus estudiantes, egresados y graduados a la hora de encontrar trabajo.
13. Los graduados que al momento de la encuesta manifestaron no encontrarse laborando (20%); el 20% o cinco graduados manifiesta estar como responsables del cuidado familiar, el 52% o trece graduados realizan trabajos ocasionales relacionados a la profesión y el 16% o cuatro graduados con trabajo ocasional no relacionado a la profesión.
14. Los graduados que al momento de la encuesta no se encuentran laborando señalan como causa principal (80%) de su para laboral, la falta de experiencia. Razones con porcentajes significativos se los atribuye a: Exceso de profesionales en el área con el 60%, dominio del inglés u otra lengua extranjera y preferencia de graduados de otras universidades con el 16% cada una y relaciones interpersonales con 12%. Las demás razones no tienen un porcentaje representativo.
15. Aunque en las encuestas indicadas por los graduados, un 20% ha respondido como desempleado y este resultado comparado con las estadísticas oficiales anunciadas por el INEC es de 4.6%, debería ser de alta preocupación; sin embargo, examinadas las preguntas filtro, se aprecia que aquellos graduados, se encuentran en condición de subempleo, que comparándolas con las cifras oficiales alcanza o supera el 50%, situación que parece ser favorable a los graduados de la carrera. Pero se debe considerar que la tasa de empleo no adecuado es de la población económicamente activa en general (puede o no tener una profesión universitaria o técnica) por lo que se



afirmaría que los graduados de la carrera de Contabilidad y Auditoría de la UPS al graduarse de profesionales no les proporciona ventaja alguna.

Aprobado con resolución del Consejo de Carrera Nro. 1171-023-2018-09-24

**Firma de responsabilidad**



Rómulo Mena Campaña.



**RESPONSABLE DE SEGUIMIENTO A GRADUADOS**